



■ ANEKSY SOCJALNE

## INFORMACJE OGÓLNE

System mebli do aneksów socjalnych jest uzupełnieniem oferty produktowej i bazuje na standardowej kolorystyce płyt melaminowanych oferty Furniko.

W skład systemu wchodzi szafki stojące i wiszące w modułach "40", "60", "80" cm. Wymiary blatów szafek stojących, listw przyblatowych oraz cokołów należy podać każdorazowo konfigurując ciąg zabudowy socjalnej. Blaty szafek stojących postforming o gr.38mm pochodzą z kolekcji Kronopol i występują w następujących dekorach:

Piasek D4831 SM, Piasek jasny D4829 SM, Eliza D495 PE. Szafki stojące zbudowane są z korpusu posadwionego na czterech nóżkach regulacyjnych o wysokości 10 cm. W przypadku gdy bok jednej ze skrajnych szafek stojących zabudowy jest widoczny w zamówieniu należy to zaznaczyć np.: SZSD40-PL gdzie PL- oznacza pełny lewy lub SZSD40-PP gdzie PP- oznacza pełny prawy.

## PRZYKŁADOWE ZESTAWIENIA MODUŁÓW MEBLI KUCHENNYCH




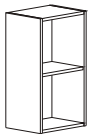








kolorystyka		Obrzeża płyt ABS 2mm	Korpus szafy i front 18mm
P10	brzoza	●	●
P24	akacja	●	●
P12	dąb rozbielany	●	●
P23	dąb winchester	●	●
P13	buk	●	●
P20	wiśnia romana	●	●
P18	wiśnia victoria	●	●
P21	orzech dijon	●	●
P22	orzech aida	●	●
P25	dąb czekolada	●	●
P00	biały premium	●	●
P91	szary	●	●
P92	camel	●	●
P93	malaga	●	●
P06	limonka	●	●
P09	pomarańcz	●	●
P07	chilli	●	●
P08	oberżyna	●	●
P02	antracyt	●	●


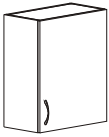
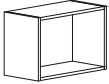


● - standard    ○ - opcja dostępna za dopłatą






**UWAGA:** wszystkie szafy jednoskrzydłowe wykonywane są standardowo z zawiasami po prawej stronie. Jeżeli szafa ma być wykonana z zawiasami po lewej stronie, należy to zaznaczyć w zamówieniu dodając po symbolu indeks "L".

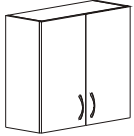
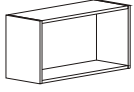
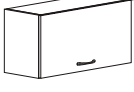







ELEMENT	WYMIARY	SYMBOL	NAZWA I OPIS
	Szerokość cm	<b>SZSD40</b>	<p>Szafka stojąca z drzwiami "40"</p> <p>Szafka jednodrzwiowa z półką w całości wykonana z płyty melaminowanej 18mm, nóżki wysokości 10cm.</p>
	40		
	Głębokość cm		
	52		
	Wysokość cm		
82			
Objętość m <sup>3</sup>			
	Szerokość cm	<b>SZSSD40</b>	<p>Szafka stojąca z szufladą i drzwiami "40"</p> <p>Szafka jednodrzwiowa z półką i szufladą "metabox" w całości wykonana z płyty melaminowanej 18mm, nóżki wysokości 10cm.</p>
	40		
	Głębokość cm		
	52		
	Wysokość cm		
82			
Objętość m <sup>3</sup>			
	Szerokość cm	<b>SZSS40</b>	<p>Szafka stojąca z szufladami "40"</p> <p>Szafka z 4 szufladami "metabox" w całości wykonana z płyty melaminowanej 18mm, nóżki wysokości 10cm.</p>
	40		
	Głębokość cm		
	52		
	Wysokość cm		
82			
Objętość m <sup>3</sup>			
	Szerokość cm	<b>SZW040</b>	<p>Szafka wisząca otwarta "40"</p> <p>Szafka w całości wykonana z płyty melaminowanej 18mm.</p>
	40		
	Głębokość cm		
	30		
	Wysokość cm		
72			
Objętość m <sup>3</sup>			
	Szerokość cm	<b>SZWD40</b>	<p>Szafka wisząca z drzwiami "40"</p> <p>Szafka jednodrzwiowa z półką w całości wykonana z płyty melaminowanej 18mm.</p>
	40		
	Głębokość cm		
	32		
	Wysokość cm		
72			
Objętość m <sup>3</sup>			

ELEMENT	WYMIARY	SYMBOL	NAZWA I OPIS
	Szerokość cm	<b>SZSD60</b>	<p>Szafka stojąca z drzwiami "60"</p> <p>Szafka jednodrzwiowa z półką w całości wykonana z płyty melaminowanej 18mm, nóżki wysokości 10cm.</p>
	60		
	Głębokość cm		
	52		
	Wysokość cm		
82			
Objętość m <sup>3</sup>			
	Szerokość cm	<b>SZSZ60</b>	<p>Szafka stojąca pod zlewozmywak "60"</p> <p>Szafka jednodrzwiowa w całości wykonana z płyty melaminowanej 18mm, nóżki wysokości 10cm.</p>
	60		
	Głębokość cm		
	52		
	Wysokość cm		
82			
Objętość m <sup>3</sup>			
	Szerokość cm	<b>SZSSD60</b>	<p>Szafka stojąca z szufladą i drzwiami "60"</p> <p>Szafka jednodrzwiowa z półką i szufladą "metabox" w całości wykonana z płyty melaminowanej 18mm, nóżki wysokości 10cm.</p>
	60		
	Głębokość cm		
	52		
	Wysokość cm		
82			
Objętość m <sup>3</sup>			
	Szerokość cm	<b>SZSS60</b>	<p>Szafka stojąca z szufladami "60"</p> <p>Szafka z 4 szufladami "metabox" w całości wykonana z płyty melaminowanej 18mm, nóżki wysokości 10cm.</p>
	60		
	Głębokość cm		
	52		
	Wysokość cm		
82			
Objętość m <sup>3</sup>			
	Szerokość cm	<b>SZW060</b>	<p>Szafka wisząca otwarta "60"</p> <p>Szafka w całości wykonana z płyty melaminowanej 18mm.</p>
	60		
	Głębokość cm		
	30		
	Wysokość cm		
72			
Objętość m <sup>3</sup>			

ELEMENT	WYMIARY	SYMBOL	NAZWA I OPIS
	Szerokość cm	<b>SZWD60</b>	Szafka wisząca z drzwiami "60" Szafka jednodrzwiowa z półką w całości wykonana z płyty melaminowanej 18mm.
	60		
	Głębokość cm		
	32		
	Wysokość cm		
72			
Objętość m <sup>3</sup>			
	Szerokość cm	<b>SZWDS60</b>	Szafka wisząca z drzwiami- suszarka "60" Szafka jednodrzwiowa z suszarką wewnątrz w całości wykonana z płyty melaminowanej 18mm.
	60		
	Głębokość cm		
	32		
	Wysokość cm		
72			
Objętość m <sup>3</sup>			
	Szerokość cm	<b>SZWON60</b>	Szafka wisząca otwarta niska "60" Szafka w całości wykonana z płyty melaminowanej 18mm.
	60		
	Głębokość cm		
	30		
	Wysokość cm		
40			
Objętość m <sup>3</sup>			
	Szerokość cm	<b>SZWUN60</b>	Szafka wisząca uchylna niska "60" Szafka z drzwiami uchylnymi w całości wykonana z płyty melaminowanej 18mm.
	60		
	Głębokość cm		
	32		
	Wysokość cm		
40			
Objętość m <sup>3</sup>			
	Szerokość cm	<b>SZSD80</b>	Szafka stojąca z drzwiami "80" Szafka dwudrzwiowa z półką w całości wykonana z płyty melaminowanej 18mm, nóżki wysokości 10cm.
	80		
	Głębokość cm		
	52		
	Wysokość cm		
82			
Objętość m <sup>3</sup>			

ELEMENT	WYMIARY	SYMBOL	NAZWA I OPIS
	Szerokość cm	<b>SZSZ80</b>	<p>Szafka stojąca pod zlewozmywak "80"</p> <p>Szafka dwudrzwiowa w całości wykonana z płyty melaminowanej 18mm, nóżki wysokości 10cm.</p>
	80		
	Głębokość cm		
	52		
	Wysokość cm		
82			
Objętość m <sup>3</sup>			
	Szerokość cm	<b>SZSSD80</b>	<p>Szafka stojąca z szufladą i drzwiami "80"</p> <p>Szafka dwudrzwiowa z półką i szufladą "metabox" w całości wykonana z płyty melaminowanej 18mm, nóżki wysokości 10cm.</p>
	80		
	Głębokość cm		
	52		
	Wysokość cm		
82			
Objętość m <sup>3</sup>			
	Szerokość cm	<b>SZSS80</b>	<p>Szafka stojąca z szufladami "80"</p> <p>Szafka z 4 szufladami "metabox" w całości wykonana z płyty melaminowanej 18mm, nóżki wysokości 10cm.</p>
	80		
	Głębokość cm		
	52		
	Wysokość cm		
82			
Objętość m <sup>3</sup>			
	Szerokość cm	<b>SZW080</b>	<p>Szafka wisząca otwarta "80"</p> <p>Szafka w całości wykonana z płyty melaminowanej 18mm.</p>
	80		
	Głębokość cm		
	30		
	Wysokość cm		
72			
Objętość m <sup>3</sup>			
	Szerokość cm	<b>SZWD80</b>	<p>Szafka wisząca z drzwiami "80"</p> <p>Szafka dwudrzwiowa z półką w całości wykonana z płyty melaminowanej 18mm.</p>
	80		
	Głębokość cm		
	32		
	Wysokość cm		
72			
Objętość m <sup>3</sup>			

ELEMENT	WYMIARY	SYMBOL	NAZWA I OPIS
	Szerokość cm	<b>SZWDS80</b>	Szafka wisząca z drzwiami- suszarka "80" Szafka dwudrzwiowa z suszarką wewnątrz w całości wykonana z płyty melaminowanej 18mm.
	80		
	Głębokość cm		
	32		
	Wysokość cm		
72			
Objętość m <sup>3</sup>			
	Szerokość cm	<b>SZWON80</b>	Szafka wisząca otwarta niska "80" Szafka w całości wykonana z płyty melaminowanej 18mm.
	80		
	Głębokość cm		
	30		
	Wysokość cm		
40			
Objętość m <sup>3</sup>			
	Szerokość cm	<b>SZWUN80</b>	Szafka wisząca uchylna niska "80" Szafka z drzwiami uchylnymi w całości wykonana z płyty melaminowanej 18mm.
	80		
	Głębokość cm		
	32		
	Wysokość cm		
40			
Objętość m <sup>3</sup>			
	Szerokość cm	<b>SZSF60</b>	Front obudowy lodówki podblatowej "60" Front z listwą dolną w całości wykonany z płyty melaminowanej 18mm.
	59,7		
	Głębokość cm		
	9		
	Wysokość cm		
71,7			
Objętość m <sup>3</sup>			
	Szerokość cm	<b>BP</b>	Błat postforming Błat roboczy szafek stojących gr.38 mm. (mb)
	L		
	Głębokość cm		
	60		
	Wysokość cm		
3,8			
Objętość m <sup>3</sup>			

ELEMENT	WYMIARY	SYMBOL	NAZWA I OPIS
	Szerokość cm	<b>LN</b>	<b>Listwa narożna do blatu postforming.</b> Listwa uszczelniająca PCV w kolorze aluminium. (mb)
	L		
	Głębokość cm		
	2,5		
	Wysokość cm		
	2,5		
Objętość m <sup>3</sup>			
	Szerokość cm	<b>LC</b>	<b>Listwa cokołowa</b> Listwa pod szafki stojące wykonana z płyty melaminowanej 18mm. (mb)
	L		
	Głębokość cm		
	1,8		
	Wysokość cm		
	10		
Objętość m <sup>3</sup>			
	Szerokość cm	<b>ZB</b>	<b>Zlewozmywak z baterią</b> Zlewozmywak jednokomorowy z ociekaczem i baterią, wpuszczany w blat.
	80		
	Głębokość cm		
	32		
	Wysokość cm		
	40		
Objętość m <sup>3</sup>			