

Biurka

Blaty biurk występują w wielu rozmiarach oraz trzech rodzajach kształtów: prostokątnym, trapezowym i w kształcie litery „L”, dzięki czemu umożliwiają komponowanie dowolnych konfiguracji. Wykonane z płyty wiórowej fornirowanej lub dwustronnie laminowanej klasy E1. Nogi o przekroju prostokątnym 30×70 mm malowane proszkowo w kolorze aluminium. Pomiędzy blatem, a metalową konstrukcją stołu znajduje się 10 mm dystans uzyskany dzięki chromowanemu detalowi. Biurko gabinetowe, prostokątne, zintegrowane z kontenerem, prawe lub lewe, o głębokości 100 cm. Kontener posiada szuflady z blokadą wysuwu oraz może być wykonany w innym kolorze oraz wykończeniu niż blat biurka.

Biurka › Desks				
	160	180	200	
100				80
100				60
100				100
80				80

Desks

Table tops available in a range of sizes and three basic shapes: rectangular, trapezoid and L-shaped, for endless freedom in configuration. Made of veneered or double side laminated (class E1) chipboard. Rectangular legs 30×70 mm powder-coated in alu colour. The 10 mm space between table top and metal frame of the table is created by a chrome-plated decorative insert. Rectangular executive desk, right or left fixed pedestal, depth 100 cm. Pedestals have drawers with a pull-out block, central lock and can be finished in a different colour combination and material from the desk's top.

Biurka gabinetowe › Executive desks			
	200/240	220/260	
2 szuflady 2 drawers			100
3 szuflady 3 drawers			100

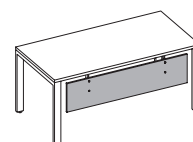
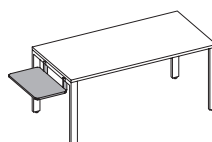
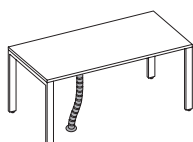
Elementy dodatkowe › Additional elements

pionowy kanał kablowy › vertical cable conduit

wieszak na komputer › CPU shelf

półka na drukarkę › printer shelf

panel dolny › modesty panel



Dostawki

Dostawki powiększają obszar roboczy biurka i dają możliwość lepszego zorganizowania przestrzeni wokół biurka. Dostawki dostępne są dla trzech typów biurk: prostokątnych o szerokości 80 i 100 cm oraz biurk w kształcie litery „L”.

Stoły konferencyjne

Stoły konferencyjne umożliwiają aranżację zróżnicowanych pod względem wielkości miejsc spotkań. Wykonane są z płyty wiórowej fornirowanej lub dwustronnie laminowanej klasy E1. Nogi malowane proszkowo w kolorze aluminium. Pomiędzy blatem, a metalową konstrukcją stołu znajduje się 10 mm dystans uzyskany dzięki chromowanemu detalowi. Stoły konferencyjne 140×80 cm można zestawiać przy pomocy dodatkowych łączników.

Desk Extensions

Additional desks extend work area and organize the space around it. Desk extensions are available for three desk types: rectangular desks with 80 cm and 100 cm depth and for L-shaped desks.


Conference tables

Conference tables suitable for use in meeting venues of various sizes. They are made of veneered or double side laminated (class E1) chipboard. Legs powder-coated in alu colour. The 10 mm space between table top and metal frame of the table is created by a chrome-plated decorative insert. 140×80 cm conference tables can be joined using linking units.

Dostawki
Desk Extensions

Stoły konferencyjne › Conference tables

Łączniki › Additional elements



Elementy dodatkowe

Pinboardy montowane bezpośrednio na ścianie nad szafami 2 OH, 3 OH, 4 OH. Szerokością odpowiadają rozmiarom szaf. Wykonane z płyty wiórowej, połączonej z miękką płytą pilśniową, pokrytą materiałem do mocowania przypinek.

Półki

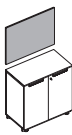
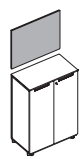
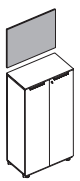
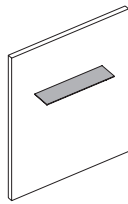
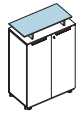
Półka płytowa fornirowana lub dwustronnie laminowana klasy E1. Maksymalne obciążenie półki 30 kg. Półka ze szkła satynowanego. Maksymalne obciążenie półki 15 kg. Półka ze szkła satynowanego nad szafę. Maksymalne obciążenie półki 20 kg.

Accessories

Pinboards directly attached to the wall above 2 OH, 3 OH, 4 OH cabinets. Widths corresponding to cabinet sizes. Made of chipboard plus soft fibreboard and covered in fabric to attach drawing pins.

Shelves

Made of veneered or double side laminated (class E1) chipboard – maximum load 30 kg. Wall-mounted satin glass shelf – maximum load 15 kg. Satin glass shelf above a cabinet – maximum load 20 kg.

Pinboardy nad szafę Pinboards			Półki › Shelves	
			wisząca wall shelf	półka szklana nad szafką glass shelf above cabinet
				
80×71,5 80×107,5 80×146,5	80×74,5 80×113,5	80×74,5	plytowa / chipboard 160×30 szklana / glass 160×20	80×30

Meble uzupełniające

Caddy – mobilna, wielofunkcyjna szafka wykonana z 18 mm płyty wiórowej fornirowanej lub dwustronnie laminowanej klasy E1. Drzwi – żaluzja pionowa, zamykana na zamek. Wymiary: szerokość 48 cm, głębokość 48 cm, wysokość 103 cm.

Media Caddy – wykonany w całości z hartowanego szkła satynowanego, wszechstronny, mobilny mebel do obsługi urządzeń multimedialnych. Mebel łączy estetykę wykonania z wysoką funkcjonalnością. Można go zastosować zarówno w trakcie spotkań jak i przy biurku. Wymiary: szerokość 48 cm, głębokość 54,5 cm, wysokość 113 cm. Maksymalne obciążenie blatu 20 kg.

Auxiliary furniture

Caddy – a mobile, handy piece of furniture made of 18 mm veneered or double side laminated (class E1) chipboard. It has lockable, vertical tambour shutter. Dimensions: width 48 cm, depth 48 cm, height 103 cm.

Media Caddy – made entirely of reinforced satin glass, a versatile mobile unit for use with multimedia equipment. It is at once attractive and highly functional. It can be used both in meetings and at the desk side. Dimensions: width 48 cm, depth 54.5 cm, height 113 cm. Maximum load 20 kg.





Caddy	Media Caddy
	

Stoliki

Stolik na pojedynczej nodze ze szklanym satynowanym blatem o grubości 12 mm, średnicy 80 lub 100 cm. Stolik na pojedynczej nodze z blatem wykonanym z płyty fornirowanej lub dwustronnie laminowanej o grubości 25 mm, średnicy 80 i 100 cm. Stolik kwadratowy 80×80 cm, o wysokości 72 cm lub 55 cm z blatem płytowym fornirowanym lub dwustronnie laminowanym.

Tables

Table on single leg with 12 mm thick satin glass top, 80 cm or 100 cm diameter. Table on single leg with 25 mm thick top made of veneered or double side laminated chipboard, 80 cm and 100 cm diameter. Square table 80×80 cm, 72 cm or 55 cm high with veneered or double side laminated top.









80×80	Fornirowane / laminowane Veneered / laminated	Φ80, Φ100	Szklane Glass
			
wysokość 55 height 55	wysokość 72 height 72	wysokość 72 height 72	wysokość 72 height 72

Kontenery

Kontenery dostępne są w wersji mobilnej i stacjonarnej. Wykonane z 18 mm płyty wiórowej fornirowanej lub dwustronnie laminowanej klasy E1. Blat kontenera wykonany z 12 mm płyty. Posiadają pełny lub niepełny wysuw szuflad. Kontenery z pełnym wysuwem mają zamontowaną przeciwwagę. Kontenery stacjonarne posiadają metalowe stelaże ze stopkami do poziomowania.

Pedestals

Pedestals are available as mobile or fixed. They are made of 18 mm veneered or double side laminated chipboard, class E1. The top made of 12 mm chipboard. Drawers may be fully or partly extendable. Units with fully extendable drawers are fitted with a counterweight. Fixed pedestals are mounted on a metal frame with levelling feet.

	Kontenery mobilne (wys.×szer.: 59,5×43) Mobile pedestals (height×width: 59.5×43)		Kontenery stacjonarne (wys.×szer.: 72×43) Fixed pedestals (height×width: 72×43)	
	D 60	D 80	D 60	D 80
4+1	–	–		
3+1				
2+1			–	–

Szafy

Dostępne w kilku typach: szafy z drzwiami płytowymi uchylnymi, szklanymi uchylnymi, przesuwными szklanymi, żaluzjowymi, regały o szerokości 80 cm, regał z plecami szklanymi, szafy z szufladami na teczki wiszące, szafka Combi, szafka wisząca Combi, side board. Głębokość szaf: 44,5 cm, z wyjątkiem szafki wiszącej Combi: 42 cm i szafki side board: 50 cm. Side board posiadają szklane ekrany do wys. 2 OH lub 3 OH. Szafy z drzwiami przesuwными, żaluzjowymi oraz regał z plecami szklanymi wykonane są z płyty wiórowej klasy E1, grubości 25 mm (korpus), 12 mm (plecy), 18 mm (półki). Pozostałe szafy wykonane są z płyty wiórowej, grubości 18 mm (korpus, plecy i front), 12 mm (blat górny). Drzwi szaf szklanych wykonane są ze szkła satynowanego. Żaluzje wykonane są z PCV. Wszystkie typy szaf posiadają stelaż metalowy ze stopkami do poziomowania. Szafy z szufladami na teczki wiszące posiadają przeciwwagę. W szafach z drzwiami płytowymi uchylnymi, można dodatkowo zamontować ramę na teczki wiszące.

Cabinets

Available in several versions: cabinets with hinged door, hinged glass door, sliding glass door, tambour cabinets, 80 or 160 cm open cabinets, open cabinet backed with satin glass, filing cabinets, the Combi cabinet, the Combi wall cabinet and the mobile side board. The cabinets' depth is 44.5 cm. The Combi wall cabinet's depth is 42 cm. Side board's depth is 50 cm. Side boards are equipped with glass screens up to 2 OH or 3 OH. Sliding door, tambour and open shelf cabinets with glass back are made of class E1 fine chipboard. Chipboard thickness: 25 mm (carcass), 12 mm (back), 18 mm (shelves). Other cabinets are made of 18 mm chipboard (carcass, backs and fronts), 12 mm (cover). The door of the glass cabinets are made of satin glass. The tambour door are made of PVC. All types of cabinets have metal frames supporting the body of the cabinet with levelling elements. The units with hanging file frames are fitted with counterweights ensuring that they do not topple over when drawers are open. Cabinets with hinged door can be fitted with hanging file frames as an optional extra.


Szafy › Cabinets							
	80	80	80	160	160	80	160
1,5 OH (72)							
2 OH (81,5)							
3 OH (114,5)							
4 OH (153,5)							
5 OH (189,5)							
6 OH (228,5)							

Side board (szer. 140 cm) Mobile side boards (width 140 cm)	
3 szuflady › 3 drawers	
2 szuflady › 2 drawers	

Szafki Combi (szer. 160 cm) › Combi Cabinet (width 160 cm)	
stojąca › free-standing	wisząca › hanging
wysokość height 55 cm	wysokość height 38,5 cm

Szafa ubraniowa › Wardrobe	
	80
	80


MELAMINA | MELAMINE



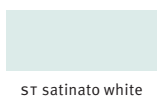
FORNIRY | VENEERS




METAL | METAL



SZKŁO | GLASS



TKANINY | FABRICS



*Melamina dostępna do wyczerpania zapasów

*Melamine available while on stocks