

Lounge
Sigma
06



Lounge
Sigma
07

SIGMA

Rodzina sof i foteli biurowych nawiązująca wyglądem do klubowej atmosfery. Ustawione w recepcji dzięki niskim oparciom nie zabierają przestrzeni, a gościom odwiedzającym firmę zapewniają wygodę i umilają oczekiwanie. Zastosowane w gabinetach dzięki eleganckim nogom malowanym proszkowo lub ze stali szlachetnej podnoszą prestiż pomieszczenia, a ich klubowy wygląd pozwala na prowadzenie spotkań w atmosferze swobody i komfortu. Pomyśl o zastosowaniu ich w Twoim biurze, a będziesz mógł osiągać to, co dawały do tej pory spotkania po godzinach.

SIGMA



Lounge
Sigma
08



Lounge
Sigma
09



SIGMA



Lounge

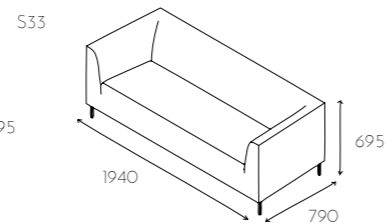
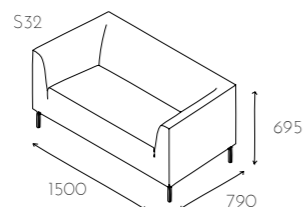
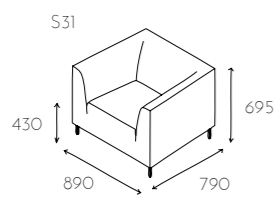
Sigma

12



SIGMA

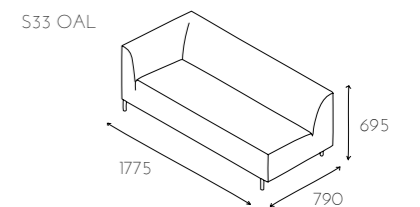
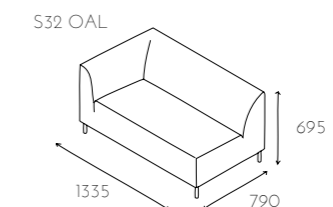
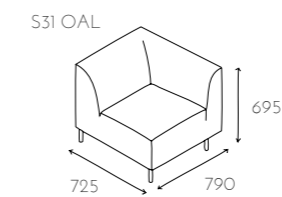
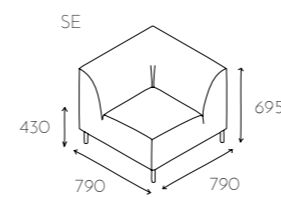
Opcje nóg: S05 MAL, S05 STL, S05 CHR, S06 MET, V03 CHR S. Nogi strona 157.



Lounge

Sigma

13



Opcje nóg: S05 MAL, S05 CHR, S05 STL, S06 MET, V03 CHR SR, V03 CHR S. Nogi strona 157.