

INFORMACJE OGÓLNE



System lad recepcyjnych Vivien to prosta forma zbudowana z masywnych płyt gr.6 cm wykończonych laminatem HPL. Elementy płytowe połączone są ze sobą za pomocą tulei dystansowych wykonanych ze stali nierdzewnej polerowanej. Elementem charakterystycznym lad Vivien jest pochylony front na którym zamocowany jest prostokątny blat ze szkła satyna gr.12 mm mocowany na tulejach fi 50 mm i wysokości 60 mm wykonanych z aluminium polerowanego. Blat przyklejany jest do tulejek klejem UV. Dodatkowo na froncie pod blatem szklanym umieszczony jest ozdobny panel wykonany z płyty MDF lakierowanej w kolorze czerwonym RAL 3020.

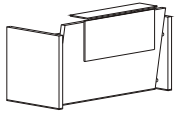
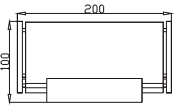
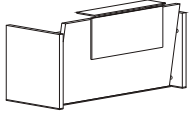
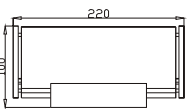
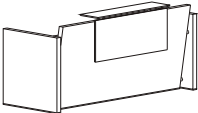
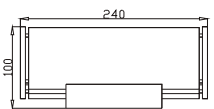
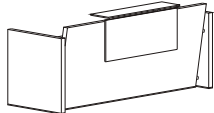
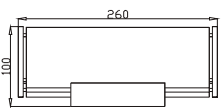
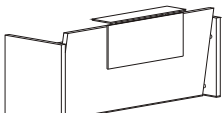
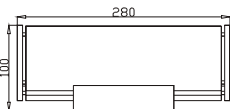
PRZYKŁADOWE ZESTAWIENIA MODUŁÓW RECEPCYJNYCH



kolorystyka		Laminaty HPL	Błaty, el. płytowe	Obrzeża płyt ABS
P10	brzoza	●	●	●
P24	akacja	●	●	●
P12	dąb rozbielany	●	●	●
P23	dąb winchester	●	●	●
P13	buk	●	●	●
P20	wiśnia romana	●	●	●
P18	wiśnia victoria	●	●	●
P21	orzech dijon	●	●	●
P22	orzech aida	●	●	●
P25	dąb czekolada	●	●	●
P00	biały premium	●	●	●
P91	szary	●	●	●
P92	camel	●	●	●
P93	malaga	●	●	●
P06	limonka	●	●	●
P09	pomarańcz	●	●	●
P07	chilli	●	●	●
P08	oberżyna	●	●	●
P02	antracyt	●	●	●

● - standard ○ - opcja dostępna za dopłatą



ELEMENT	WYMIARY	SYMBOL	NAZWA I OPIS
 	Szerokość cm	REV-1	Recepcja VIVIEN Wykonana z płyty gr. 60mm wykończonej laminatem HPL. Elementy płytowe połączone za pomocą tulei dystansowych ze stali nierdzewnej polerowanej. Na froncie lamy blat szklany ze szkła satyna gr.12mm na tulejach fi 50mm o wysokości 60mm z aluminium polerowanego. Pod blatem szklanym zamocowanym ozdobny panel z MDF lakierowanego w kolorze czerwonym (ral 3020).
	200		
	Głębokość cm		
	100		
	Wysokość cm		
110			
Objętość m ³			
 	Szerokość cm	REV-2	Recepcja VIVIEN Wykonana z płyty gr. 60mm wykończonej laminatem HPL. Elementy płytowe połączone za pomocą tulei dystansowych ze stali nierdzewnej polerowanej. Na froncie lamy blat szklany ze szkła satyna gr.12mm na tulejach fi 50mm o wysokości 60mm z aluminium polerowanego. Pod blatem szklanym zamocowanym ozdobny panel z MDF lakierowanego w kolorze czerwonym (ral 3020).
	220		
	Głębokość cm		
	100		
	Wysokość cm		
110			
Objętość m ³			
 	Szerokość cm	REV-3	Recepcja VIVIEN Wykonana z płyty gr. 60mm wykończonej laminatem HPL. Elementy płytowe połączone za pomocą tulei dystansowych ze stali nierdzewnej polerowanej. Na froncie lamy blat szklany ze szkła satyna gr.12mm na tulejach fi 50mm o wysokości 60mm z aluminium polerowanego. Pod blatem szklanym zamocowanym ozdobny panel z MDF lakierowanego w kolorze czerwonym (ral 3020).
	240		
	Głębokość cm		
	100		
	Wysokość cm		
110			
Objętość m ³			
 	Szerokość cm	REV-4	Recepcja VIVIEN Wykonana z płyty gr. 60mm wykończonej laminatem HPL. Elementy płytowe połączone za pomocą tulei dystansowych ze stali nierdzewnej polerowanej. Na froncie lamy blat szklany ze szkła satyna gr.12mm na tulejach fi 50mm o wysokości 60mm z aluminium polerowanego. Pod blatem szklanym zamocowanym ozdobny panel z MDF lakierowanego w kolorze czerwonym (ral 3020).
	260		
	Głębokość cm		
	100		
	Wysokość cm		
110			
Objętość m ³			
 	Szerokość cm	REV-5	Recepcja VIVIEN Wykonana z płyty gr. 60mm wykończonej laminatem HPL. Elementy płytowe połączone za pomocą tulei dystansowych ze stali nierdzewnej polerowanej. Na froncie lamy blat szklany ze szkła satyna gr.12mm na tulejach fi 50mm o wysokości 60mm z aluminium polerowanego. Pod blatem szklanym zamocowanym ozdobny panel z MDF lakierowanego w kolorze czerwonym (ral 3020).
	280		
	Głębokość cm		
	100		
	Wysokość cm		
110			
Objętość m ³			