

TH
THW

PANEL wewnętrzny

Panel z płyty obitej pianką i tkaniną typu Blazer, zamocowany na metalowym stelażu

RAMA

Stabilna, metalowa rama, malowana proszkowo wg palety Bejot

SIEDZISKA*

Lekka konstrukcja skrzyniowa obita pianką i tapicerką Blazer



TH

PANEL zewnętrzny

Wersja I

- z płyty obitej włókniną akustyczną i tkaniną typu Blazer, zamocowany na metalowym stelażu

Wersja II*

- wykonany z desek sosnowe, zamocowanych na metalowym stelażu

Wersja III**

- naturalne deski dębowe, zamocowane na metalowym stelażu

PODŁOGA

dla wersji I

- wykonana z melaminy zamontowanej na metalowym stelażu

dla wersji II*

- wykonana z desek sosnowych, zamontowanych na metalowym stelażu

dla wersji III**

- wykonana z desek dębowych, zamontowanych na metalowym stelażu

KÓŁKA

- Duże, skrętne kółka:
- dwa z hamulcem
- dwa bez hamulca

* środkowe siedzisko posiada skórzane uchwyty ułatwiające wyciągnięcie pufy

DEMONTOWALNY PANEL

dzielony panel umożliwia zdemontowanie części górnej - łatwość transportu i wnoszenia przez drzwi



TH
wersja I



THW
wersja II



W II
*sosna

W III
**dąb



TH/THW

DREWNIANE PANELE



deski sonowe



deski dębowe

PODŁOGA - MELAMINA




H 1394




H 1733



H 3700



H 3702




H 3734




W 1000



U 708




U 961



U 999

RAMA - KOLORYSTYKA



1023



3020



5018



6018




7024



9005



9010


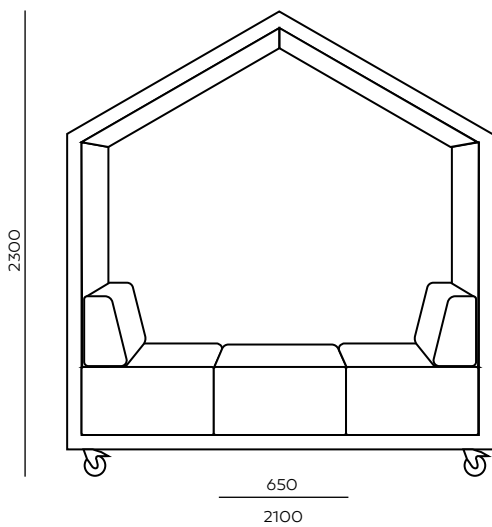


ALU



CHROM

TH | THW | DANE TECHNICZNE



SN W TBH



H: 2350*
L: 2150*
W: 830*

* pakowane w folię bombelkową

A) wysokość siedziska: wymiar gabarytowy
B) wysokość siedziska: pomiar zgodny z normą PN EN 1335-1

treehouse





PASSIVE
acoustic



treehouse

Get the PRIVACY

design: Dymitr Malcew

PL

Treehouse powstał, by poczuć klimat niczym w dziecięcej zabawie ciepły, przytulny, bezpieczny a jednocześnie niezwykle funkcjonalny. Prosta ale wyrafinowana estetyka stanowiła wykładnię dla linii i płaszczyzn, o których wykończenie zadbałismy w najmniejszym szczególe. Szeroka gama tkanin oraz dwa rodzaje drewna, dają możliwość skomponowania produktu według preferencji klienta. Istotnymi cechami treehouse są: modułowość oraz mobilność. Zainstalowane kółka sprawiają, że mebel pomimo swojej wielkości z łatwością można przemieszczać. Zaprojektowany specjalnie dla współpracy biurowej. W zależności od potrzeby oferuje nam wiele rozwiązań. Może być łączony ze sobą na improwizowanych spotkaniach tworząc atmosferę pracy w grupie lub stać oddzielnie, by zapewnić użytkownikowi poczucie prywatności ułatwiającej kontemplację i skupienie. Może też występować w roli efektownej przegrody oddzielającej wielkie przestrzenie użyteczności publicznej. Cała koncepcja Treehouse, jej spójność i harmonia nikogo nie pozostawi obojętnym.

DE

Treehouse wurde dazu entwickelt, um ein Klima wie in einem Kinderspiel zu schaffen: warm, gemütlich, geborgen und gleichzeitig außerordentlich funktional. Die einfache aber raffinierte Ästhetik war die Grundlage für Linien und Flächen, die wir sorgfältig, mit Liebe zum Detail entwickelt haben. Dank der breiten Palette der Gewebe und zwei Arten von Holz kann das Produkt beliebig, entsprechend den Präferenzen der Kunden arrangiert werden. Die wesentlichen Merkmale von Treehouse sind seine Modularität und Mobilität. Dank der eingebauten Rollen kann das Möbelstück frei verlagert werden. Es wurde speziell für Büroarbeit entwickelt. Je nach Ihren Bedürfnissen bietet es Ihnen viele Lösungen an. Es kann in improvisierten Treffen miteinander verbunden werden, für eine Teamarbeitsatmosphäre sorgend, oder selbständig stehen, um dem Nutzer das Gefühl der Privatheit zu sichern, das Kontemplation und Konzentration erleichtert. Es kann auch als effektvolle Trennwand dienen, die große öffentliche Flächen scheidet. Das ganze Konzept von Treehouse, sein Zusammenhang und Harmonie werden jeden beeindruckend.

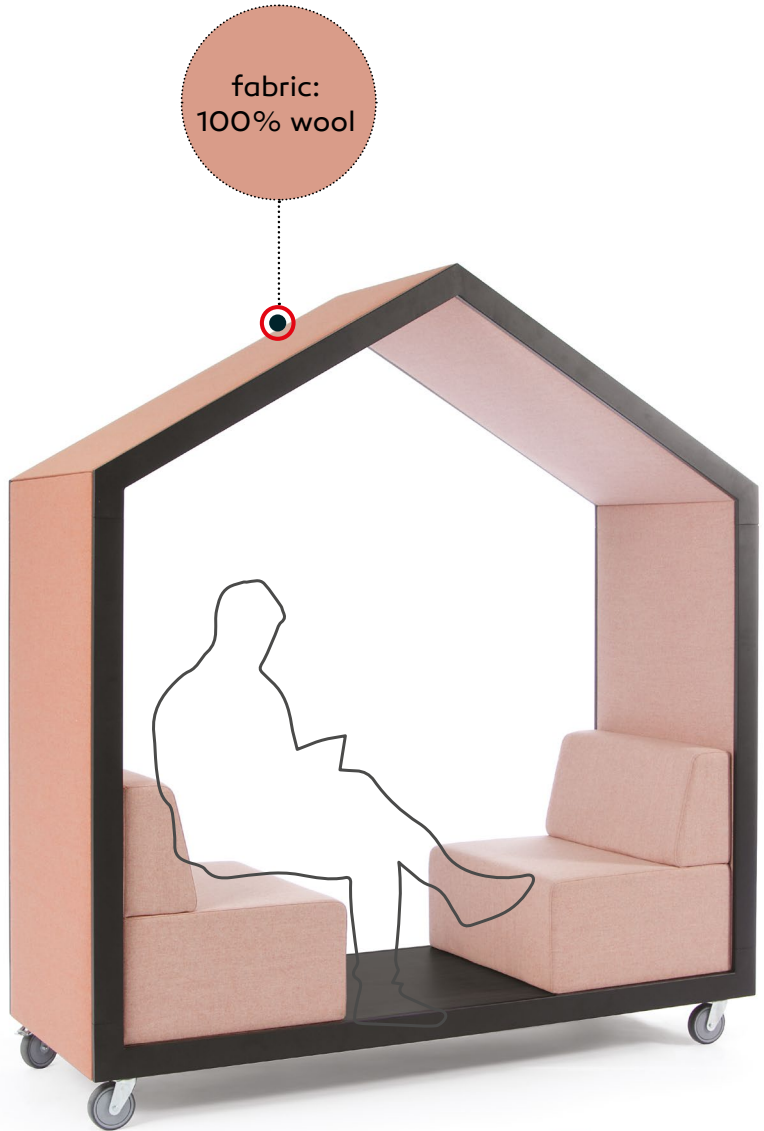
GB

Treehouse was developed with the intention of creating a climate like in a child's play: warm, cozy, safe and at the same time very functional. Its simple but sophisticated aesthetic qualities were the basis for the lines and surfaces which were developed by us with attention to every detail. Owing to its wide range of fabrics and two kinds of wood, the product can be arranged according to customers' preferences. The essential features of Treehouse are its modularity and mobility. Owing to the installed wheels, the product, despite its size, may easily be moved. It is especially designed for office work. Depending on your needs, it offers you a lot of solutions. It can be joined together at improvised meetings, creating a team work atmosphere, or stand individually, to ensure its user a feeling of privacy, making contemplation and concentration easier. It can also serve as an impressive partition wall separating big public spaces. The whole concept of Treehouse, its cohesion and harmony will impress everyone.





THW



TH



MANY
possibilities



think out of the BOX