

KONTENERY

**Me
bel
UX.**



Korpusy kontenerów wykonane są z płyty wiórowej pokrytej melaminą.

Boki oraz **wieniec dolny** - płyta o grubości 18 mm.

Wieniec górny - płyta o grubości 18 mm (kontenerki podbiurkowe K1, K1 lux, K4) oraz płyta grubości 25 mm (kontenerki do wysokości biurka oraz pozostałe).

Ściana tylna - płyta o grubości 18 mm.

Kontenery podbiurkowe wyposażono w kółka jezdne z funkcją "stop".

Kontenery do wysokości biurka posiadają wykonane z tworzywa stopki umożliwiające ich poziomowanie.

Kontenery produkowane są w sześciu standardach wykonania:

Standard I

- wkłady szuflad z płyty 12mm
- dno z płyty HDF 3mm
- zamek centralny
- prowadnice rolkowe
- nośność szuflady 15kg
- wysuw szuflad 70%
- bez blokady wysuwu szuflad
- piórniki jako wkładki z tworzywa w górnej szufladzie.

Standard I LUX

- wkłady szuflad z płyty 12mm
- zamek centralny z możliwością zastosowania klucza Master
- wzmocnione prowadnice kulkowe kryte dolnego montażu z dociąganiem i cichym domykiem
- nośność szuflady 25kg
- wysuw szuflad 70%
- bez blokady wysuwu szuflad
- piórniki jako wkładki z tworzywa w górnej szufladzie.

Standard II

- wkłady metalowe szuflad (standard CE)
- zamek centralny z możliwością zastosowania klucza Master
- wzmocnione prowadnice rolkowe (standard CE), bez cichego domyku
- nośność szuflady 25kg
- wysuw szuflad 70%
- blokada wysuwu szuflad
- piórniki jako oddzielna szuflada
- wykonanie wg europejskiego standardu HE*.

Standard III

- wkłady metalowe szuflad (standard C+)
- zamek centralny z możliwością zastosowania klucza Master
- wzmocnione prowadnice rolkowe o zwiększonej głębokości (standard C+) z dociąganiem i cichym domykiem
- nośność szuflady 25kg
- wysuw szuflad 70% (szuflady zwykłe), 100 % (szuflady failowe)
- blokada wysuwu szuflad
- piórniki jako oddzielna szuflada
- głębokie wkłady szuflad w kontenerach typu : K3/3 , K3/4 , K3/7 , K3/8,
- wykonanie wg europejskiego standardu HE*.

Standard IV

- wkłady szuflad z płyty 12mm
- zamek centralny z możliwością zastosowania klucza Master
- kontener z listwą uchwytną tworzywową w kolorze ALU zainstalowaną w bokach
- wzmocnione prowadnice kulkowe kryte dolnego montażu z dociąganiem i cichym domykiem
- nośność szuflady 25kg
- wysuw szuflad 70%
- bez blokady wysuwu szuflad
- piórniki jako wkładki z tworzywa w górnej szufladzie.

*HE- produkt poddany procedurom oceny zgodności, spełniający wymagania dotyczące bezpieczeństwa użytkowania, ochrony zdrowia i ochrony środowiska, określony w europejskim systemie harmonizacji prawa technicznego.

KONTENERY - Opis techniczny

Standard V




- wkłady szuflad z tworzywa sztucznego
- zamek centralny
- prowadnice kulkowe z dociąganiem
- nośność szuflady 25kg
- blokada jednoczesnego wysuwu szuflad
- wysuw szuflad 75%
- piórniki jako oddzielna szuflada - za wyjątkiem K 5/0.




Kolorystyka:

Dekor	Korpusy (melamina)	Fronty (melamina)	Uchwyty	Elementy metalowe
Buk	●	●		
Grusza	●	●		
Brzoza	●	●		
Dąb Dziki	●	●		
Dąb Sonoma	●	●		
Dąb Afrykański	●	●		
Dąb Espoo	●	●		
Wiąz Baron	●	●		
Orzech	●	●		
Wenge	●	●		
Biały	●	●		
Szary	●	●		
Antracyt	●	●		
Lava	●	●		
Zieleń Oppland	●	●		
Kamień Uppsala	●	●		
Aluminium (RAL 9006 MIX)			●	●
Grafit *				●
Nevada				●
Czarny				●
Kamień *				●
Stońce *				●
Morze *				●





* Kolor GRAFIT dopłata 9%,
kolor SŁOŃCE dopłata 3%,
kolor MORZE dopłata 10%,
kolor KAMIEN dopłata 10%





KONTENERY

Kontener szuflady ptycinowe	Symbol	Wymiary [cm]		
		Szer.	Gt.	Wys.
3 szuflady, wkład piórnikowy 	K 1/1	42,5	52,5	55
1 szuflada, 1 szuflada na teczki zawieszane - wysuw 70%, wkład piórnikowy 	K 1/2	42,5	52,5	55
3 szuflady, brak wkładu piórnikowego 	K 1/32	32	52,5	55




Kontener szuflady z płyty wiórowej laminowanej	Symbol	Wymiary [cm]		
		Szer.	Gt.	Wys.
3 szuflady, cichy domyk, samodociąg, wkład piórnikowy 	K 1/1 LUX	43	52,5	55
1 szuflada, 1 szuflada na teczki zawieszane - wysuw 70%, cichy domyk, samodociąg, wkład piórnikowy 	K 1/2 LUX	43	52,5	55
3 szuflady, cichy domyk, samodociąg, brak wkładu piórnikowego 	K 1/32 LUX	32	52,5	55

KONTENERY










Kontener wkład metalowy - system CE	Symbol	Wymiary [cm]		
		Szer.	Gł.	Wys.
3 szuflady, piórnik 	K 2/1	43,2	57,5	59,8
1 szuflada, 1 szuflada na teczki zawieszane - wysuw 70% piórnik 	K 2/2	43,2	57,5	59,8
3 szuflady, piórnik 	K 2/3	43,2	80	59,8
1 szuflada, 1 szuflada na teczki zawieszane - wysuw 70% piórnik 	K 2/4	43,2	80	59,8

Kontener wkład metalowy - system C+	Symbol	Wymiary [cm]		
		Szer.	Gł.	Wys.
3 szuflady, cichy domyk, samodociąg, piórnik 	K 3/1	43,2	57,5	59,8
1 szuflada, 1 szuflada na teczki zawieszane - wysuw 70%, cichy domyk, samodociąg, piórnik 	K 3/2	43,2	57,5	59,8
3 szuflady, cichy domyk, samodociąg, piórnik 	K 3/3	43,2	80	59,8
1 szuflada, 1 szuflada na teczki zawieszane - wysuw 70%, cichy domyk, samodociąg, piórnik 	K 3/4	43,2	80	59,8

KONTENERY

Kontener szuflady z płyty wiórowej laminowanej	Symbol	Wymiary [cm]		
		Szer.	Gł.	Wys.
<p>3 szuflady, cichy domyk, samodociąg, wkład piórnikowy</p> 	K 4/1	43	52,5	55
<p>1 szuflada, 1 szuflada na teczki zawieszane - wysuw 70%, cichy domyk, samodociąg, wkład piórnikowy</p> 	K 4/2	43	52,5	55
<p>3 szuflady, cichy domyk, samodociąg, brak wkładu piórnikowego</p> 	K 4/32	32	52,5	55

KONTENERY

Kontener wkład z tworzywa sztucznego	Symbol	Wymiary [cm]		
		Szer.	Gł.	Wys.
3 szuflady, samodociąg, wkład piórnikowy 	K 5/0	43,2	58,5	52,4
3 szuflady, samodociąg, piórnik wysuwany 	K 5/1	43,2	58,5	58,8
1 szuflada, 1 szuflada na teczki zawieszane, samodociąg, piórnik wysuwany 	K 5/2	43,2	58,5	58,8
3 szuflady, samodociąg, piórnik wysuwany 	K 5/3	43,2	80	58,8
1 szuflada, 1 szuflada na teczki zawieszane, samodociąg, piórnik wysuwany, 	K 5/4	43,2	80	58,8
4 szuflady, samodociąg, piórnik wysuwany 	K 5/5	43,2	60	75
2 szuflady, 1 szuflada na teczki zawieszane, samodociąg, piórnik wysuwany 	K 5/6	43,2	60	75
4 szuflady, samodociąg, piórnik wysuwany 	K 5/7	43,2	80	75
2 szuflady, 1 szuflada na teczki zawieszane, samodociąg, piórnik wysuwany 	K 5/8	43,2	80	75