

06

Krzesta sklejkowe
i kawiarniane,
hockery





Acerola II
111



Alani
113



Ammi
107



Annato
109



Bingo
121



Bingo Hocker
133



Bistro
117



Cafe IV
102



Cafe VI
103



Cafe VII
98



Cafe VII Arm
99



Cafe VII A-Plus
100



Cafe VII B-Plus
101



Cafe VII ROD 
96



Cafe VII Hocker
132



Cafe XII 
97



Cafe VII
UP & DOWN
131



Colisa
112



Fondo
128



Fondo PC
129



Fondo Hocker
130



Inaba
115



Kliwia
114



Lakka
108



Lantana
104



Medea
116



Rosa
106



Squerto
118



Verbena
105



Wing II
119



PRZYKŁADOWE MODELE

SKŁADOWANIE



▶ CAFE XII CFS ROD B-PLUS



▶ CAFE XII CFS ROD PLUS



▶ CAFE XII CFS ROD seat plus



▶ CAFE XII CFS ROD



▶ max 10 szt. w stosie
▶ max 4 szt. w stosie (wersja tapicerowana)

ZALETY I FUNKCJE

- ▶ Kubetek wykonany z profilowanej sklejki bukowej.
- ▶ Dostępny w standardowych wybarwieniach drewna oraz w laminacie.
- ▶ Siedzisko z tapicerowaną poduszką (wersja seat plus), z tapicerowanym siedziskiem i oparciem (wersja plus); z siedziskiem w całości tapicerowanym (wersja A PLUS), wersja z siedziskiem tapicerowanym z przodu (wersja B PLUS).
- ▶ Wersje tapicerowane mają pod siedziskiem poduszkę do sztaplowania.
- ▶ Stabilna płoza z chromowanego prętu $\varnothing 11$.
- ▶ Przezroczyste stopki z poliwęglanu do twardych lub miękkich powierzchni podłogowych (GT, GTF). Jako opcja – na specjalne zamówienie – dostępne też stopki z polipropylenu z wymiennymi nakładkami: plastikowymi (GB) lub z doklejonym filcem (GBF). Stopki te mogą być również dostępne w wersji z łącznikiem (GBL, GBFL).
- ▶ Model nadaje się do sztaplowania w stosach do 10 sztuk, wersje tapicerowane do 4 szt.
- ▶ Produkt posiada Atest Badań Wytrzymałościowych **Remodex**.



PRZYKŁADOWE MODELE

SKŁADOWANIE



▶ CAFE XII CFS ROD seat plus



▶ CAFE XII CFS ROD



▶ max 4 szt. w stosie

ZALETY I FUNKCJE

- ▶ Kubetek wykonany z profilowanej sklejki bukowej.
- ▶ Dostępny w standardowych wybarwieniach drewna oraz w laminacie.
- ▶ Siedzisko z tapicerowaną poduszką (wersja seat plus).
- ▶ Stabilna, chromowana lub malowana proszkowo metalowa rama.
- ▶ Model nadaje się do sztaplowania w stosach do 4 szt., także w wersji seat plus.
- ▶ Stopki z polipropylenu w kolorze czarnym do twardych lub miękkich powierzchni podłogowych (GB, GBF) lub z polipropylenu w kolorze białym (GW).
- ▶ Produkt posiada Atest Badań Wytrzymałościowych *Remodex*.

CAFE VII

poprzednia nazwa

LATTE



EXPRESS

REMODEX




► Cafe VII chrome



ZALETY I FUNKCJE

- Kubek wykonany z bukowej, profilowanej sklejki.
- Dostępny w standardowych wybarwieniach drewna oraz w laminacie.
- Siedzisko z tapicerowaną poduszką (wersja *seat plus*).
- Siedzisko i oparcie z tapicerowanymi poduszkami (wersja *plus*).
- Stabilna, chromowana lub malowana proszkowo metalowa rama.
- Krzesło dostępne na trzech rodzajach ramy (wersja standardowa – 4 nogi, wersja 4 nogi z podkietnikami – *arm*, wersja na płozie – *cfs*).
- Model na standardowej ramie nadaje się do składowania w stosie (max 10 szt.).
- W skład linii Cafe VII (LATTE) wchodzi także stołek barowy (wersja *HOCKER*) – patrz str. 132, Cafe VII Up & Down – patrz str. 131 oraz A PLUS i B PLUS – patrz str. 100, 101.
- Lista opcji dodatkowych dla krzeseł sklejkowych na stronie 122.
- Elementy metalowe: **CHROME**
ALU ALC METALLIC WHITE
RED ORANGE PURPLE LIME
GREEN ANTHRACITE BLACK
- Oferta *Express* dotyczy tylko wybranych modeli w określonych wykończeniach. Szczegóły sprawdź w cenniku.

DOSTĘPNE LAMINATY



PRZYKŁADOWE MODELE



► Cafe VII plus chrome



► Cafe VII cfs



► Cafe VII hocker



► Cafe VII Up & Down



► max 4 szt. w stosie

SKŁADOWANIE




CAFE VII ARM

poprzednia nazwa

LATTE ARM



DOSTĘPNE LAMINATY



ZALETY I FUNKCJE

- ▶ Kubeczek wykonany z bukowej, profilowanej sklejki.
- ▶ Dostępny w standardowych wybarwieniach drewna oraz w laminacie.
- ▶ Stabilna, chromowana lub malowana proszkowo metalowa rama.
- ▶ Siedzisko z tapicerowaną poduszką (wersja *seat plus*) oraz siedzisko i oparcie z tapicerowanymi poduszkami (wersja *plus*).
- ▶ Drewniane nakładki podłokietników dostępne w standardowych wybarwieniach drewna.
- ▶ Istnieje możliwość zawieszenia krzesła na blacie stołu.
- ▶ W skład linii Cafe VII (LATTE) wchodzi także stół barowy (wersja HOCKER) – patrz str. 132, Cafe VII Up & Down – patrz str. 131 oraz A PLUS i B PLUS – patrz str. 100, 101.
- ▶ Lista opcji dodatkowych dla krzeseł sklejkowych na stronie 122.
- ▶ Elementy metalowe: **CHROME ALU ALC METALLIC WHITE RED ORANGE PURPLE LIME GREEN ANTHRACITE BLACK**
- ▶ Oferta *Express* dotyczy tylko wybranych modeli w określonych wykończeniach. Szczegóły sprawdź w cenniku.

SKŁADOWANIE



▶ max 4 szt. w stosie



▶ Podłokietniki z gumowymi podkładkami (chronią blat stołu przed zarysowaniem umożliwiając zawieszenie na nim krzesła)



▶ CAFE VII arm chrome



▶ CAFE VII arm seat plus chrome



▶ CAFE VII arm plus chrome

PRZYKŁADOWE MODELE

CAFE VII A-PLUS

REMODEX

poprzednia nazwa
LATTE A-PLUS



ZALETY I FUNKCJE

- ▶ Miękkie siedzisko wykonane z bukowej, profilowanej sklejki, w całości tapicerowane.
- ▶ Stabilna, chromowana lub malowana proszkowo metalowa rama.
- ▶ Lista opcji dodatkowych dla krzeseł sklejkowych na stronie 122.
- ▶ Elementy metalowe: **CHROME ALU**
ALC METALLIC WHITE RED ORANGE PURPLE
LIME GREEN ANTHRACITE BLACK.



PRZYKŁADOWE MODELE




▶ CAFE VII A-PLUS chrome

▶ CAFE VII HOCKER A-PLUS chrome



DOSTĘPNE LAMINATY



ZALETY I FUNKCJE

- ▶ Kubek wykonany z bukowej, profilowanej sklejki.
- ▶ Tylna część oparcia dostępna w standardowych wybarwieniach drewna oraz w laminacie.
- ▶ Prząd krzesła tapicerowany.
- ▶ Drewniane nakładki podłokietników dostępne w standardowych wybarwieniach drewna (wersja *arm*) lub w laminacie.
- ▶ Istnieje możliwość zawieszenia krzesła na blacie stołu; gumowe podkładki pod podłokietnikami chronią powierzchnię stołu przed porysowaniem (wersja *arm*).
- ▶ Stabilna, chromowana lub malowana proszkowo metalowa rama.
- ▶ Krzesło dostępne na ramie standardowej o przekroju okrągłym CAFE VII B PLUS (LATTE B PLUS) lub ramie o przekroju kwadratowym CAFE VII B PLUS SQ (LATTE B PLUS SQ).
- ▶ Elementy metalowe: **CHROME** **ALU** **ALC** **METALLIC** **WHITE** **RED** **ORANGE** **PURPLE** **LIME** **GREEN** **ANTHRACITE** **BLACK**
- ▶ Oferta *Express* dotyczy tylko wybranych modeli w określonych wykończeniach. Szczegóły sprawdź w cenniku.

PRZYKŁADOWE MODELE



▶ CAFE VII B-PLUS SQ chrome ▶ CAFE VII B-PLUS arm chrome ▶ CAFE VII B PLUS chrome

CAFE IV

poprzednia nazwa Cappucino



EXPRESS


REMODEX



ZALETY I FUNKCJE

- ▶ Kubek wykonany z bukowej, profilowanej sklejki.
- ▶ Dostępny w standardowych wybarwieniach drewna oraz w laminacie.
- ▶ Uchwyt w górnej części oparcia, ułatwiający przenoszenie krzesła.
- ▶ Stabilna, chromowana lub malowana proszkowo metalowa rama.
- ▶ Możliwość składowania w stosie (max 4 szt.).
- ▶ Lista opcji dodatkowych dla krzeseł sklejkowych na stronie 122.
- ▶ Elementy metalowe: **CHROME ALU**
ALC METALLIC WHITE RED ORANGE PURPLE
LIME GREEN ANTHRACITE BLACK
- ▶ Oferta **Express** dotyczy tylko wybranych modeli w określonych wykończeniach. Szczegóły sprawdź w cenniku.

DOSTĘPNE LAMINATY



PRZYKŁADOWY MODEL



▶ CAFE IV chrome



▶ max 4 szt. w stosie



DOSTĘPNE LAMINATY



SKŁADOWANIE



▶ max 4 szt. w stosie

ZALETY I FUNKCJE

- ▶ Kubek wykonany z bukowej, profilowanej sklejki.
- ▶ Dostępny w standardowych wybarwieniach drewna oraz w laminacie.
- ▶ Siedzisko z tapicerowaną poduszką (wersja *seat plus*).
- ▶ Siedzisko i oparcie z tapicerowanymi poduszkami (wersja *plus*).
- ▶ Stabilna, chromowana lub malowana proszkowo metalowa rama.
- ▶ Możliwość składowania w stosie (max 4 szt.).
- ▶ Lista opcji dodatkowych dla krzesel sklejkowych na stronie 122.
- ▶ Elementy metalowe: **CHROME ALU**
ALC METALLIC WHITE RED ORANGE PURPLE
LIME GREEN ANTHRACITE BLACK

PRZYKŁADOWE MODELE



▶ CAFE VI
chrome



▶ CAFE VI
seat plus chrome



▶ CAFE VI
plus chrome



ZALETY I FUNKCJE

- ▶ Kubetek wykonany z bukowej, profilowanej sklejki.
- ▶ Dostępny w standardowych wybarwieniach drewna oraz w laminacie (również wersje dwukolorowe).
- ▶ Siedzisko z tapicerowaną poduszką (wersja *seat plus*).
- ▶ Frezowany wzór na oparciu.
- ▶ Stabilna, chromowana lub malowana proszkowo metalowa rama.
- ▶ Gdy krzesło nie jest używane, istnieje możliwość zawieszenia krzesła na blacie stołu; gumowe podkładki pod podłokietnikami chronią powierzchnię stołu przed porysowaniem (wersja *arm*).
- ▶ Uchwyt w górnej części oparcia ułatwiający przenoszenie krzesła.
- ▶ Drewniane nakładki podłokietników dostępne w standardowych wybarwieniach drewna i w laminacie (wersja *arm*).
- ▶ Lista opcji dodatkowych dla krzesel sklejkowych na stronie 122.
- ▶ Elementy metalowe: **CHROME ALU**
ALC METALLIC WHITE **RED ORANGE PURPLE**
LIME GREEN ANTHRACITE BLACK

DOSTĘPNE LAMINATY



PRZYKŁADOWE MODELE



▶ LANTANA chrome



▶ LANTANA seat plus chrome



▶ LANTANA arm seat plus chrome



▶ LANTANA arm chrome




▶ max 4 szt. w stosie

SKŁADOWANIE



DOSTĘPNE LAMINATY



ZALETY I FUNKCJE

- ▶ Kubetek wykonany z bukowej, profilowanej sklejki.
- ▶ Dostępny w standardowych wybarwieniach drewna oraz w laminacie.
- ▶ Siedzisko z tapicerowaną poduszką (wersja *seat plus*).
- ▶ Drewniane nakładki podłokietników dostępne w standardowych wybarwieniach drewna i w laminacie (wersja *arm*).
- ▶ Frezowany wzór na oparciu.
- ▶ Stabilna, chromowana lub malowana proszkowo metalowa rama.
- ▶ Gdy krzesło nie jest używane, istnieje możliwość zawieszenia krzesła na blacie stołu; gumowe podkładki pod podłokietnikami chronią powierzchnię stołu przed porysowaniem (wersja *arm*).
- ▶ Możliwość składowania w stosie (max 4 szt.).
- ▶ Lista opcji dodatkowych dla krzesel sklejkowych na stronie 122.
- ▶ Elementy metalowe: **CHROME ALU**
ALC METALLIC WHITE RED ORANGE PURPLE
LIME GREEN ANTHRACITE BLACK

SKŁADOWANIE



▶ max 4 szt. w stosie

PRZYKŁADOWE MODELE



▶ VERBENA chrome



▶ VERBENA seat plus chrome



▶ VERBENA arm chrome



ZALETY I FUNKCJE

- ▶ Kubek wykonany z bukowej, profilowanej sklejki.
- ▶ Dostępny w standardowych wybarwieniach drewna oraz w laminacie.
- ▶ Frezowany wzór na oparciu.
- ▶ Siedzisko z tapicerowaną poduszką (wersja *seat plus*).
- ▶ Stabilna, chromowana lub malowana proszkowo metalowa rama.
- ▶ Możliwość składowania w stosie (max 4 szt.).
- ▶ Lista opcji dodatkowych dla krzeseł sklejkowych na stronie 122.
- ▶ Elementy metalowe: **CHROME ALU**
ALC METALLIC **WHITE RED ORANGE PURPLE**
LIME GREEN ANTHRACITE BLACK

DOSTĘPNE LAMINATY



PRZYKŁADOWE MODELE



▶ ROSA chrome

▶ ROSA seat plus chrome



▶ max 4 szt. w stosie



DOSTĘPNE LAMINATY



ZALETY I FUNKCJE

- ▶ Kubek wykonany z bukowej, profilowanej sklejki.
- ▶ Dostępny w standardowych wybarwieniach drewna oraz w laminacie.
- ▶ Siedzisko z tapicerowaną poduszką (wersja *seat plus*).
- ▶ Drewniane nakładki podłokietników dostępne w standardowych wybarwieniach drewna i w laminacie (wersja *arm*).
- ▶ Frezowany wzór na oparciu.
- ▶ Stabilna, chromowana lub malowana proszkowo metalowa rama.
- ▶ Gdy krzesło nie jest używane, istnieje możliwość zawieszenia krzesła na blacie stołu; gumowe podkładki pod podłokietnikami chronią powierzchnię stołu przed porysowaniem (wersja *arm*).
- ▶ Lista opcji dodatkowych dla krzesel sklejkowych na stronie 122.
- ▶ Elementy metalowe: **CHROME ALU**
ALC METALLIC WHITE **RED ORANGE PURPLE**
LIME GREEN ANTHRACITE BLACK

SKŁADOWANIE

PRZYKŁADOWE MODELE






ZALETY I FUNKCJE

- ▶ Kubek wykonany z bukowej, profilowanej sklejki.
- ▶ Dostępny w standardowych wybarwieniach drewna i w laminacie.
- ▶ Siedzisko z tapicerowaną poduszką (wersja *seat plus*).
- ▶ Finezyjny frezowany wzór na oparciu.
- ▶ Stabilna, chromowana lub malowana proszkowo metalowa rama.
- ▶ Krzesło otrzymało nagrodę główną i tytuł „Meble Plus – Produkt 2010” w kategorii *Mebel Kontraktowy*, a także wyróżnienie w konkursie Machina Design Awards 2009.
- ▶ Możliwość składowania w stosie (max 4 szt.).
- ▶ Lista opcji dodatkowych dla krzesła sklejkowych na stronie 122.
- ▶ Elementy metalowe: **CHROME ALU**
ALC METALLIC WHITE **RED ORANGE PURPLE**
LIME GREEN ANTHRACITE BLACK

DOSTĘPNE LAMINATY



PRZYKŁADOWE MODELE



▶ LAKKA chrome


▶ LAKKA seat plus chrome



▶ max 4 szt. w stosie



DOSTĘPNE LAMINATY



SKŁADOWANIE



▶ max 4 szt. w stosie

ZALETY I FUNKCJE

- ▶ Kubek wykonany z bukowej, profilowanej sklejki.
- ▶ Dostępny w standardowych wybarwieniach drewna oraz w laminacie.
- ▶ Siedzisko z tapicerowaną poduszką (wersja *seat plus*).
- ▶ Finezyjny frezowany wzór na oparciu.
- ▶ Stabilna, chromowana lub malowana proszkowo metalowa rama.
- ▶ Możliwość składowania w stosie (max 4 szt.).
- ▶ Lista opcji dodatkowych dla krzeseł sklejkowych na stronie 122.
- ▶ Elementy metalowe: **CHROME ALU**
ALC METALLIC **WHITE** **RED** **ORANGE** **PURPLE**
LIME GREEN **ANTHRACITE** **BLACK**

PRZYKŁADOWE MODELE



▶ ANNATO chrome

▶ ANNATO seat plus chrome




DOSTĘPNE LAMINATY



H 1733




H 3389




H 3704




NG 9763



H 1474



H 3005
poziom




H 3005
pion



U 630



U 337



W 1000



U 303



U 963



U 330



U 129



U 156



U 514



U 108



U 795



U 321



U 773



U 999



ZALETY I FUNKCJE

- ▶ Kubetek wykonany z bukowej, profilowanej sklejki.
- ▶ Dostępny tylko w laminacie.
- ▶ Finezyjny frezowany wzór na oparciu.
- ▶ Stabilna, chromowana lub malowana proszkowo metalowa rama.
- ▶ Możliwość składowania w stosie (max 4 szt.).
- ▶ Lista opcji dodatkowych dla krzeseł sklejkowych na stronie 122.
- ▶ Elementy metalowe: **CHROME ALU**
ALC METALLIC WHITE RED ORANGE PURPLE
LIME GREEN ANTHRACITE BLACK

PRZYKŁADOWE MODELE



▶ ACEROLA II chrome

▶ max 4 szt.



ZALETY I FUNKCJE

- ▶ Kubek wykonany z bukowej, profilowanej sklejki.
- ▶ Dostępny w standardowych wybarwieniach drewna i w laminacie.
- ▶ Siedzisko z tapicerowaną poduszką (wersja *seat plus*).
- ▶ Drewniane nakładki podłokietników dostępne w standardowych wybarwieniach drewna i w laminacie (wersja *arm*).
- ▶ Frezowany wzór na oparciu.
- ▶ Gdy krzesło nie jest używane, istnieje możliwość zawieszenia krzesła na blacie stołu; gumowe podkładki pod podłokietnikami chronią powierzchnię stołu przed porysowaniem (wersja *arm*).
- ▶ Stabilna, chromowana lub malowana proszkowo metalowa rama.
- ▶ Lista opcji dodatkowych dla krzesel sklejkowych na stronie 122.
- ▶ Elementy metalowe: **CHROME ALU**
ALC METALLIC WHITE RED ORANGE PURPLE
LIME GREEN ANTHRACITE BLACK

DOSTĘPNE LAMINATY



PRZYKŁADOWE MODELE



▶ COLISA chrome



▶ COLISA seat plus chrome



▶ COLISA plus chrome



▶ COLISA arm chrome



▶ max 4 szt. w stosie

SKŁADOWANIE



ZALETY I FUNKCJE

- ▶ Kubetek wykonany z bukowej, profilowanej sklejki.
- ▶ Dostępny w standardowych wybarwieniach drewna oraz w laminacie.
- ▶ Siedzisko z tapicerowaną poduszką (wersja *seat plus*).
- ▶ Frezowany wzór na oparciu.
- ▶ Stabilna, chromowana lub malowana proszkowo metalowa rama.
- ▶ Możliwość składowania w stosie (max 4 szt.).
- ▶ Lista opcji dodatkowych dla krzesel sklejkowych na stronie 122.
- ▶ Elementy metalowe: **CHROME ALU**
ALC METALLIC **WHITE** **RED** **ORANGE** **PURPLE**
LIME GREEN **ANTHRACITE** **BLACK**

SKŁADOWANIE



▶ max 4 szt. w stosie

PRZYKŁADOWE MODELE



▶ ALANI chrome



▶ ALANI seat plus chrome



ZALETY I FUNKCJE

- ▶ Kubek wykonany z bukowej, profilowanej sklejki.
- ▶ Dostępny w standardowych wybarwieniach drewna oraz w laminacie.
- ▶ Frezowany wzór na oparciu.
- ▶ Kształt oparcia ułatwia zawieszanie torebek na oparciu i zapobiega ich ześlizgiwaniu się.
- ▶ Stabilna, chromowana lub malowana proszkowo metalowa rama.
- ▶ Możliwość składowania w stosie (max 4 szt.).
- ▶ Lista opcji dodatkowych dla krzeseł sklejkowych na stronie 122.
- ▶ Elementy metalowe: **CHROME ALU**
ALC METALLIC WHITE **RED ORANGE PURPLE**
LIME GREEN ANTHRACITE BLACK

DOSTĘPNE LAMINATY



PRZYKŁADOWE MODELE



▶ KLIWIA chrome



▶ Możliwość zawieszenia torebki na oparciu



▶ max 4 szt. w stosie



DOSTĘPNE LAMINATY



ZALETY I FUNKCJE

- ▶ Kubek wykonany z bukowej, profilowanej sklejki.
- ▶ Dostępny w standardowych wybarwieniach drewna oraz w laminacie.
- ▶ Stabilna, chromowana lub malowana proszkowo metalowa rama.
- ▶ Możliwość składowania w stosie (max 4 szt.).
- ▶ Lista opcji dodatkowych dla krzeseł sklejkowych na stronie 122.
- ▶ Elementy metalowe: **CHROME ALU**
ALC METALLIC **WHITE RED ORANGE PURPLE**
LIME GREEN ANTHRACITE BLACK

SKŁADOWANIE



▶ max 4 szt. w stosie

PRZYKŁADOWE MODELE



▶ INABA chrome

Design: I.D. Associates



ZALETY I FUNKCJE

- ▶ Siedzisko i oparcie wykonane z bukowej, profilowanej sklejki.
- ▶ Stabilna, chromowana lub malowana proszkowo metalowa rama.
- ▶ Możliwość składowania w stosie (max 3 szt.).
- ▶ Elementy metalowe: **CHROME ALU**
ALC METALLIC **WHITE** **RED** **ORANGE** **PURPLE**
LIME GREEN **ANTHRACITE** **BLACK**



PRZYKŁADOWE MODELE




▶ MEDEA chrome

SKŁADOWANIE



▶ max 3 szt. w stosie



ZALETY I FUNKCJE

- ▶ Siedzisko oraz oparcie wykonane z bukowej sklejki.
- ▶ Siedzisko z tapicerowaną poduszką (wersja *seat plus*).
- ▶ Stabilna, chromowana lub malowana proszkowo metalowa rama.
- ▶ Frezowane otwory w siedzisku (w wersji bez tapicerki).
- ▶ Możliwość składowania w stosie (max 4 szt.).
- ▶ W skład linii BISTRO wchodzi także stołki barowe (wersje HOCKER i 78) oraz podstawa stołu.
- ▶ Elementy metalowe: **CHROME ALU**

SKŁADOWANIE



▶ max 4 szt. w stosie



▶ BISTRO chrome



▶ BISTRO seat plus chrome



▶ BISTRO 78 seat plus chrome



▶ BISTRO hocker chrome

PRZYKŁADOWE MODELE



ZALETY I FUNKCJE

- ▶ Siedzisko wykonane z bukowej, profilowanej sklejki.
- ▶ Dostępne w standardowych wybarwieniach drewna oraz w laminacie.
- ▶ Siedzisko z tapicerowaną poduszką (wersja *seat plus*).
- ▶ Siedzisko i oparcie z tapicerowanymi poduszkami (wersja *plus*).
- ▶ Stabilna, chromowana lub malowana proszkowo metalowa rama, o profilu kwadratowym.
- ▶ Możliwość składowania w stosie (max 8 szt.) tylko wersja nietapicerowana.
- ▶ W skład linii SQUERTO wchodzi także podstawa stołu (SQUERTO A) – patrz str. 149.
- ▶ Lista opcji dodatkowych dla krzesel sklejkowych na stronie 122.
- ▶ Elementy metalowe: **CHROME ALU**
ALC METALLIC WHITE **RED ORANGE PURPLE**
LIME GREEN ANTHRACITE BLACK

DOSTĘPNE LAMINATY



PRZYKŁADOWE MODELE



▶ SQUERTO chrome



▶ SQUERTO seat plus chrome



▶ SQUERTO plus chrome



▶ max 8 szt. w stosie



▶ WING II W



▶ CLICK



▶ WING II PLUS



ZALETY I FUNKCJE

- ▶ Siedzisko wykonane z bukowej, profilowanej sklejki.
- ▶ Siedzisko z tapicerowaną poduszką (wersja *seat plus*).
- ▶ Siedzisko i oparcie z tapicerowanymi poduszkami (wersja *plus*).
- ▶ Dostępne w standardowych wybarwieniach drewna oraz w laminacie.
- ▶ Uchwyt w górnej części oparcia ułatwiający przenoszenie krzesła (wersja *11.20*)
- ▶ Sześć dekoracyjnych otworów w oparciu (wersja *11.20*).
- ▶ Metalowa chromowana lub malowana proszkowo rama.
- ▶ *Click* – łączenie krzesel w rzędy za pomocą metalowych uchwytów.
- ▶ Dostępna wersja na płozie (*CFS*).
- ▶ Składowanie w stosie – max 8 sztuk.
- ▶ Lista opcji dodatkowych dla krzesel sklejkowych na stronie 122.
- ▶ Elementy metalowe: **CHROME ALU**
- ▶ Możliwość wykonania indywidualnego frezu pod specjalne zamówienie.

SKŁADOWANIE

PRZYKŁADOWE MODELE



▶ max 8 szt. w stosie



▶ WING II W chrome



▶ WING II alu plus CFS



▶ WING II chrome seat plus



▶ WING II.20 chrome



ZALETY I FUNKCJE

REMODEX



BINGO

Design: herrmann + stumpf • ulm

- ▶ Kubek wykonany z bukowej, profilowanej sklejki.
- ▶ Dostępne w standardowych wybarwieniach drewna oraz w laminacie.
- ▶ Siedzisko z tapicerowaną poduszką (wersja *seat plus*).
- ▶ Siedzisko i oparcie z tapicerowanymi poduszkami (wersja *plus*).
- ▶ Drewniane nakładki podłokietników (wersja *arm*) dostępne w standardowych wybarwieniach drewna. Niedostępne w laminacie.
- ▶ Stabilna, chromowana, lub malowana proszkowo metalowa rama krzesła.
- ▶ Możliwość łączenia krzesel w rzędy (*BINGO-link*).
- ▶ W linii dostępny również *BINGO hocker*.
- ▶ Składowanie w stosie – max 4 sztuki.
- ▶ Lista opcji dodatkowych dla krzesel sklejkowych na stronie 122.
- ▶ Elementy metalowe: **CHROME ALU BLACK**
- ▶ Produkt posiada Atest Badań Wytrzymałościowych *Remodex*.



▶ BINGO LINK

PRZYKŁADOWE MODELE



▶ BINGO wood chrome



▶ BINGO wood plus chrome



▶ BINGO-3 arm alu
→ więcej na str. 89



▶ BINGO hocker



▶ max 4 szt. w stosie

SKŁADOWANIE

INTRATA

GABINETOWE

PRACOWNICZE

KONFERENCYJNE

ŁAWKI

KAWIARNIANE







SPECJALISTYCZNE











OUTDOORS









STOŁY/WIESZAKI



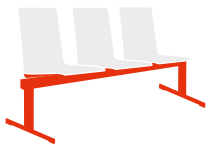




WZORNIK

KRZESŁA SKLEJKOWE – OPCJE

KSZTAŁT KUBELKA RODZAJ RAMY		1					
Model		AMMI	CAFE VII	COLISA	LANTANA	SQUERTO	VERBENA
							
4 nogi	4 NOGI (okrągły przekrój ramy)	●	●	●	●		●
	ARM 4 nogi + podtokienniki	●	●	●	●		●
	CLICK 4 nogi + łącznik	○	●	○	○		○
	4 NOGI (kwadratowy przekrój ramy)	○		○	○	●	○
stopki z tworzywa sztucznego: czarne w ofercie standardowej lub białe jako opcja							
Płozą	CF	○	●	○	○		○
	CFS	○	●	○	○		○
	CFL						
Podstawa obrotowa	GTS	○	●	○	○		○
	GTP						
	GTS STEEL 23	○	●	○	○		○
	GTP STEEL 23	○	○	○	○	○	○
Inne wersje	HOCKER		●				
	HOCKER UP & DOWN		●				
	ŁAWKA (chromowane nogi, belka w kolorze alu)	○	●	○	○		○
Kolor ramy	Chrome	●	●	●	●	●	●
	Alu	●	●	●	●	●	●
	Alc Metallic, White, Red, Orange, Purple, Lime Green, Anthracite, Black	●	●	●	●	●	●
Wykończenie kubelka	Sklejka bukowa	●	●	●	●	●	●
	Laminat	●	●		●	●	●
Wersje tapicerowane	PLUS		●	○		●	
	SEAT PLUS	●	●	●	●	●	●
	A PLUS		●				
	B PLUS		●			●	

4 nogi				Płozą			Podstawa obrotowa		
4 NOGI (przekrój okrągły)	ARM: 4 NOGI + podtokienniki	CLICK: 4 NOGI + łącznik	4 NOGI (przekrój kwadratowy)	CF	CFS	CFL	GTS	GTP	GTS STEEL 23
									

2		3				4	5
ALANI	CAFE IV	ANNATO	CAFE VI	LAKKA	ROSA	INABA	KLIWIA
							
●	●	●	●	●	●	●	●
○	○	○	○	○	○	○	○
stopki z tworzywa sztucznego: czarne w ofercie standardowej lub białe jako opcja							
○	●	○	●	○	○	○	○
○	●	○	●	○	○		
○	○	○	○	○	○	○	○
○	○	○	○	○	○	○	○
●	●	●	●	●	●	●	●
●	●	●	●	●	●	●	●
●	●	●	●	●	●	●	●
●	●	●	●	●	●	●	●
●	●	●	●	●	●	●	●
			●			○	
●	○	●	●	●	●	○	


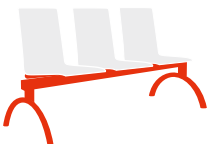



Inne wersje			Wersje tapicerowane			
HOCKER	HOCKER UP & DOWN	ŁAWKA	PLUS	SEAT PLUS	A PLUS	B PLUS
						

● wersja dostępna

○ wersja na specjalne zamówienie

KRZESŁA SKLEJKOWE – OPCJE

KSZTAŁT KUBEŁKA RODZAJ RAMY		6			
Model		BINGO	BINGO-2	BINGO-3	BINGO-4
					
4 nogi	4 NOGI (okrągły przekrój ramy)	●			
	ARM 4 nogi + podłokietniki	●			
	LINK	●			
Podstawa obrotowa	GTS	●			
	GTP	●			
Inne wersje	HOCKER	●			
	ŁAWKA *		●	●	●
	ŁAWKA ARM *		●	●	●
	ŁAWKA – łącznik		●	●	●
Kolor ramy	Chrome	●			
	Alu RAL 9006, Black RAL 9005	●			
Wykończenie kubelka	Sklejka bukowa	●	●	●	●
	Laminat	●	●	●	●
Wersje tapicerowane	PLUS	●	●	●	●
	SEAT PLUS	●	●	●	●

Inne wersje			Wersje tapicerowane	
HOCKER	ŁAWKA *	ŁAWKA ARM *	PLUS	SEAT PLUS
				






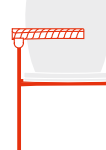

6				
BINGO-5	BINGO-3/T	BINGO-4/T	BINGO-5/T	BINGO GAP
				●
				●
				●
				○
				○
				●
●	●	●	●	○
●	●	●	●	○
●	●	●	●	
				●
				○
●	●	●	●	●
●	●	●	●	○
●	●	●	●	
●	●	●	●	○








4 nogi		Podstawa obrotowa	
4 NOGI	ARM: 4 NOGI + podłokietniki	GTS	GTP


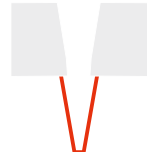


●	wersja dostępna
○	wersja na specjalne zamówienie
*	konfiguracja standardowa: nogi i belka w kolorze alu konfiguracja opcjonalna: nogi chromowane lub czarne, belka alu lub czarna

KRZESŁA SKLEJKOWE – OPCJE

KSZTAŁT KUBEŁKA RODZAJ RAMY		7				
		WING I	WING I.10	WING I.40	WING II	WING II.20
Model						
4 nogi	4 NOGI (okrągły przekrój ramy)	●	●	●	●	●
	ARM 4 nogi + podłokietniki	●	●	○	●	●
	CLICK 4 nogi + łącznik	●	●	●	●	●
Błat	TR	○	○	○	●	○
	TL	○	○	○	●	○
	TR-xx	○	○	○	●	○
	TL-xx	○	○	○	●	○
Płozą	CFS	○	○	○	●	○
	CLICK CFS	○	○	○	○	○
Kolor rami	Chrome	●	●	●	●	●
	Alu RAL 9006, Black RAL 9005	●	●	●	●	●
Siedzisko	Sklejka bukowa	●	●	●	●	●
	Laminat	●	●	○	●	●
Wersje tapicerowane	PLUS	●		○	●	
	SEAT PLUS	●	●	●	●	●

4 nogi			Pulpit			
4 NOGI	ARM: 4 NOGI + podłokietniki	CLICK: 4 NOGI + łącznik	TR	TL	TR-xx	TL-xx
						

7						
WING II.40	WING III	WING III.30	WING IV	WING IV.40	WING V	WING VI
						
●	●	●	●	●	●	●
●	○	○	○	○	○	○
●	●	●	●	●	●	●
○	○	○	○	○	○	○
○	○	○	○	○	○	○
○	○	○	○	○	○	○
○	○	○	○	○	○	○
●	○	○	○	●	○	○
○	○	○	○	○	○	○
●	●	●	●	●	●	●
●	●	●	●	●	●	●
●	●	●	●	●	●	●
●	○	○	○	○	○	
○	●		●	○	○	○
●	●	●	●	●	●	●

Płozą		Wersje tapicerowane	
CFS	CLICK CFS+ łącznik	PLUS	SEAT PLUS
			

●	wersja dostępna
○	wersja na specjalne zamówienie

Design: 999design



ZALETY I FUNKCJE

- ▶ Kubek z polipropylenu o błyszczącej powierzchni.
- ▶ Dostępny w siedmiu kolorach: **WHITE ECRU RED ORANGE PURPLE LIME GREEN ANTHRACITE.**
- ▶ Metalowa rama, chromowana (o wysokiej jakości powłoki chromowej, tzw. C+) lub malowana proszkowo.
- ▶ Składowanie w stosie:
 - max 3 szt. – wersja Arm.
 - max 6 szt. – wersja 4L, CFS.
- ▶ Elementy metalowe: **CHROME ALU WHITE RED ORANGE PURPLE LIME GREEN ANTHRACITE BLACK**
- ▶ Kolory ram dopasowane do kolorów kubeczka.

WYKOŃCZENIA RAM



RAL 9003
WHITE



RAL 3020
RED



RAL 2003
ORANGE




RAL 4006
PURPLE



RAL 120 80 60
LIME GREEN



RAL 7016
ANTHRACITE



RAL 9005
BLACK



CR
CHROME



RAL 9006
ALU

PRZYKŁADOWE MODELE



▶ FONDO PP chrome



▶ FONDO PP arm chrome



▶ FONDO PP cfs chrome



▶ FONDO hocker black



▶ max 6 szt. w stosie

SKŁADOWANIE



WYKOŃCZENIA RAM




RAL 9003
WHITE



RAL 3020
RED



RAL 2003
ORANGE



RAL 9005
BLACK



CR
CHROME

ZALETY I FUNKCJE

- ▶ Kubetek z poliwęglanu.
- ▶ Dostępny tylko na 4 nogach w wykończeniach:
TRANSPARENT **TRANSPARENT RED**
TRANSPARENT ORANGE
- ▶ Niedostępne wersje:
 - z podłokietnikami
 - hocker
- ▶ Metalowa rama, chromowana (o wysokiej jakości powłoki chromowej, tzw. C+) lub malowana proszkowo.
- ▶ Składowanie w stosie max 6 szt.
- ▶ Elementy metalowe: **CHROME WHITE**
RED ORANGE BLACK
- ▶ Kolory ram dopasowane do kolorów kubetka.

SKŁADOWANIE



▶ max 6 szt. w stosie



▶ FONDO PC



PRZYKŁADOWE MODELE

FONDO

HOCKER

REMODEX


Design: 999design



ZALETY I FUNKCJE

- ▶ Kubek z polipropylenu o blyszczącej powierzchni.
- ▶ Dostępny w siedmiu kolorach: **WHITE ECRU RED ORANGE PURPLE LIME GREEN ANTHRACITE.**
- ▶ Metalowa rama, chromowana (o wysokiej jakości powłoki chromowej, tzw. C+) lub malowana proszkowo.
- ▶ Niedostępna wersja Fondo Hocker PC. Składowanie w stosie: max 6 szt.
- ▶ Elementy metalowe: **CHROME ALU WHITE RED ORANGE PURPLE LIME GREEN ANTHRACITE BLACK**
- ▶ Kolory ram dopasowane do kolorów kubetka.

WYKOŃCZENIA RAM



RAL 9003
WHITE



RAL 3020
RED



RAL 2003
ORANGE




RAL 4006
PURPLE



RAL 120 80 60
LIME GREEN



RAL 7016
ANTHRACITE



RAL 9005
BLACK



CR
CHROME



ALU
RAL 9006

PRZYKŁADOWE MODELE



▶ FONDO hocker chrome



▶ FONDO hocker black



▶ max 6 szt. w stosie

SKŁADOWANIE

CAFE VII UP & DOWN

HOCKER



DOSTĘPNE LAMINATY



ZALETY I FUNKCJE

- ▶ Siedzisko wykonane z bukowej, profilowanej sklejki.
- ▶ Dostępne w standardowych wybarwieniach drewna oraz w laminacie.
- ▶ Miękkie tapicerowane siedzisko (wersja A-Plus)
- ▶ Płynnie regulowana wysokość krzesła.
- ▶ W linii Cafe VII dostępne również krzesła.
- ▶ Elementy metalowe: **CHROME**

PRZYKŁADOWE MODELE



▶ CAFE VII UP & DOWN

CAFE VII

HOCKER

poprzednia nazwa Latte Hocker

REMODEX



ZALETY I FUNKCJE

- ▶ Kubek wykonany z bukowej, profilowanej sklejki.
- ▶ Dostępny w standardowych wybarwieniach drewna oraz w laminacie.
- ▶ Stabilna, chromowana lub malowana proszkowo metalowa rama.
- ▶ W linii Cafe VII dostępne również krzesła – patrz str. 96–101.
- ▶ Elementy metalowe: **CHROME ALU**
ALC METALLIC WHITE RED ORANGE PURPLE
LIME GREEN ANTHRACITE BLACK

DOSTĘPNE LAMINATY



PRZYKŁADOWE MODELE



▶ Cafe VII hocker chrome



▶ Cafe VII chrome



▶ Cafe VII plus chrome



▶ Cafe VII cfs chrome



▶ CAFE VII arm plus chrome

Design: herrmann + stumpf • ulm
Wzór prawnie chroniony



DOSTĘPNE LAMINATY



ZALETY I FUNKCJE

- ▶ Kubek wykonany z bukowej, profilowanej sklejki.
- ▶ Dostępny w standardowych wybarwieniach drewna oraz w laminacie.
- ▶ Stabilna, chromowana lub malowana proszkowo metalowa rama krzesła.
- ▶ Możliwość składowania w stosie (max 4 szt.).
- ▶ W linii BINGO dostępne również krzesła – patrz str. 121.
- ▶ Lista opcji dodatkowych dla krzesel BINGO na stronie 124.
- ▶ Elementy metalowe: **CHROME ALU**

SKŁADOWANIE



▶ max 4 szt. w stosie



▶ BINGO hocker chrome



▶ BINGO wood chrome



▶ BINGO wood seat plus chrome



▶ BINGO arm wood plus chrome

PRZYKŁADOWE MODELE

08

Krzesła i stoły
do użytku
na zewnątrz





El Sol
140



Lena Outdoors
143



Sky
142



Sunny
143





ZALETY I FUNKCJE

- ▶ Lekkie krzesło przeznaczone do stosowania na zewnątrz i w wilgotnym środowisku (np. na basenach).
- ▶ Siedzisko i oparcie wykonane z polipropylenu z dodatkiem włókna szklanego oraz filtrów UV, zabezpieczających kolory przed blaknięciem pod wpływem promieni słonecznych.
- ▶ Krzesło dostępne w sześciu kolorach tworzywa: czarnym, białym, czerwonym, pistacjowym, niebieskim i piaskowym.
- ▶ Nogi wykonane z anodowanego aluminium.
- ▶ Możliwość składowania w stosie (max 4 szt.).
- ▶ Produkt posiada Atest Badań Wytrzymałościowych *Remodex*.
- ▶ Oferta *Express* dotyczy tylko wybranych modeli w określonych wykończeniach. Szczegóły sprawdź w cenniku.

PRZYKŁADOWE MODELE



▶ EL SOL

SKŁADOWANIE



▶ max 4 szt. w stosie

SKY

podstawa stołu – outdoor



EXPRESS



OUTDOORS

ZALETY I FUNKCJE

- ▶ Lekka podstawa stołu przeznaczona do stosowania na zewnątrz i w wilgotnym środowisku (np. na basenach).
- ▶ Podstawa stołu wykonana z aluminium (stopa – polerowane aluminium, noga – anodowane aluminium).
- ▶ Wysokość podstawy dopasowana do standardowych krzeseł kawiarnianych, szczególnie polecana do krzeseł EL SOL – patrz str. 140.
- ▶ Stopki umożliwiające wyziomowanie stołu w zakresie 8–10 mm.
- ▶ Podstawa stołu dostosowana do blatów *Topalit* Ø 600.
- ▶ Oferta *Express* dotyczy tylko wybranych modeli w określonych wykończeniach. Szczegóły sprawdź w cenniku.



PRZYKŁADOWE MODELE



▶ SKY



ZALETY I FUNKCJE

- ▶ Podstawa stołu przeznaczona do stosowania na zewnątrz i w wilgotnym środowisku (np. na basenach).
- ▶ Podstawa stołu wykonana z polerowanego aluminium.
- ▶ Wysokość podstawy dopasowana do standardowych krzeseł kawiarnianych, szczególnie polecana do krzeseł EL SOL – patrz str. 140.
- ▶ Specjalna konstrukcja podstawy pozwala na składanie blatu i składowanie stołów oszczędzając przestrzeń.
- ▶ Stopki samopoziomujące.
- ▶ Podstawa stołu dostosowana do blatów *Topalit* Ø 600 i Ø 800.

PRZYKŁADOWE MODELE



▶ SUNNY

SKŁADANIE



OUTDOORS

SUNNY

podstawa stołu – outdoor



ZALETY I FUNKCJE

- ▶ Podstawa stołu przeznaczona do stosowania na zewnątrz i w wilgotnym środowisku (np. na basenach).
- ▶ Podstawa stołu chroniona przed warunkami atmosferycznymi warstwą cynku i lakierem poliesterowym w kolorze alu; dolna część stopy podstawy dodatkowo zabezpieczona dystansami z tworzywa.
- ▶ Wysokość podstawy dopasowana do standardowych krzeseł kawiarnianych, szczególnie polecana do krzeseł EL SOL – patrz str. 140.
- ▶ Podstawa stołu dostosowana do blatów *Topalit* Ø 600 i Ø 800.

PRZYKŁADOWE MODELE



▶ LENA OUTDOORS



OUTDOORS

LENA OUTDOORS

podstawa stołu – outdoor



09

Stoły i wieszaki





Cruzo
150



Eryk
155



Lara Inox
152



Lara Inox SQ
153



Lena
154



Rico
155



Squerto A
151



Tiramisu
154



Arizona
156



Top
157


lekkość i odporność
w jednym



ZALETY I FUNKCJE



- ▶ Blaty do stołów o nowoczesnym designie.
- ▶ Idealne do kawiarni, jadalni, pomieszczeń socjalnych.
- ▶ Nadają się zarówno do użytku wewnętrznego jak i zewnętrznego.
- ▶ Odporny na zarysowania, uszkodzenia, zmiany temperatur, promieniowanie UV oraz niezwykle łatwe w pielęgnacji i konserwacji.
- ▶ Wyprodukowane z najwyższej jakości drewna, wykończone melaminą w modnych kolorach.
- ▶ Dostępne w wymiarach $\varnothing 800$ i 800×800 .
- ▶ Blaty rekomendowane są szczególnie do podstaw stołów linii CRUZO. Można je w szybki i łatwy sposób zamontować do podstaw bez konieczności wykonywania nawierceń.
- ▶ Na specjalne zamówienie blaty są dostępne również do podstaw: BISTRO, LARA INOX, LARA INOX SQ, LENA, MELBA, MELBA 80, SUNNY, TIRAMISU, TRACY.
- ▶ Czas produkcji blatów Smartline jest ustalany indywidualnie.



Grubość blatu 16,5 mm.



▶ MELBA

PRZYKŁADOWE MODELE Z BLATAMI



▶ CRUZO



▶ LARA



▶ LENA

SMARTLINE – WYKOŃCZENIE BLATÓW (800×800 MM I $\varnothing 800$ MM)



W.019
Beech Light



W.106
Wenge



W.137
Seagrass Light



W.214
Timber



W.218
Vintage



0406
Pure White



0402
Orange



0403
Red



0408
Lime



0409
Purple



0411
Petrol



0410
Cacao



0407
Black

lekkość,
wytrzymałość,
ekologia



ZALETY I FUNKCJE



PŁYTA KOMÓRKOWA

Płyta komórkowa to nowoczesny i ekologiczny materiał, mający szerokie zastosowanie w przemyśle meblarskim. Jej konstrukcja składa się z papierowego wypełnienia o strukturze plastra miodu oraz warstw wierzchnich o dużej wytrzymałości, najczęściej z płyty wiórowej lub HDF.



Grubość blatu 38 mm.



Zalety płyty komórkowej:

- ▶ Niewielki ciężar – przekłada się nie tylko na funkcjonalność mebla, który dzięki temu jest łatwiejszy w aranżacji, ale również na ochronę środowiska. Ze względu na niższą wagę płyta komórkowa może pomóc w optymalizacji kosztów transportu i zużycia paliwa.
- ▶ Wielka wytrzymałość – płyta komórkowa dzięki swej warstwowej konstrukcji jest wyjątkowo odporna na wszelkiego rodzaju naciski.

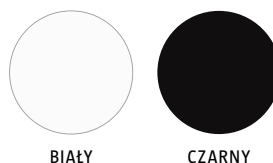
WYKOŃCZENIA – BLATY STOŁÓW (MELAMINA)



MA-BI

MA-CC

WYKOŃCZENIA – OBRZEŻA BLATÓW (ABS)



BIAŁY

CZARNY

PRZYKŁADOWE MODELE Z UŻYCIEM BLATÓW Z PŁYTY KOMÓRKOWEJ



▶ Cruzo ϕ 600

▶ Cruzo 1100 ϕ 600

▶ Lena 580

▶ Lara Inox 580

▶ Lara Inox 520

BLATY STOŁÓW		PODSTAWY STOŁÓW										
Wymiary blatu	Kształty blatów	CRUZO ϕ 600	CRUZO ϕ 800 / 800x800	CRUZO 1100 ϕ 600	CRUZO 1100 ϕ 800 / 800x800	LARA INOX 580	LARA INOX	LARA INOX 1100	LARA INOX SQ	LENA 580	LENA	LENA 1100
Melamina	ϕ 600	●		●		●	●	●		●	●	●
	ϕ 800		●		●	●	●	●		●	●	
	800x800		●		●				●			

CRUZO STÓŁ



NOWOŚĆ



EXPRESS

REMODEX

ZALETY I FUNKCJE

- ▶ Podstawa stołu stalowa malowana proszkowo lub chromowana.
- ▶ Regulowane stopki.
- ▶ Blat: laminowany lub melaminowy.
- ▶ Laminat jest bardziej odporny na zarysowania. Blat pokryty laminatem po obu stronach.
- ▶ Stół sprzedawany jako komplet (blat + podstawa).
- ▶ Elementy metalowe: **CHROME**
- ▶ Produkt posiada Atest Badań Wytrzymałościowych **Remodex** dla wybranych modeli.
- ▶ Oferta **Express** dotyczy tylko wybranych modeli w określonych wykończeniach. Szczegóły sprawdź w cenniku.



▶ CRUZO 1100 Ø 800



▶ CRUZO Ø 600



▶ Regulowane stopki

PRZYKŁADOWE MODELE



▶ CRUZO LARGO 1600×800



▶ CRUZO LARGO 1400×800



▶ CRUZO Ø 600



▶ CRUZO 1100 Ø 600



▶ CRUZO 1100 800×800

- ▶ Podstawa stołu złożona z czarnej żeliwnej stopy i pojedynczej nogi, wykonanej z metalowej chromowanej lub malowanej proszkowo rury o profilu kwadratowym.
- ▶ Wysokość stołu dostosowana do standardowych krzeseł kawiarnianych.
- ▶ Podstawa pasująca do blatów *Topalit* oraz z płyty melaminowej; szczególnie polecane pasujące wzorniczo blaty TOP 36 i TOP 50 o wymiarach 800×800.
- ▶ W linii SQUERTO dostępne również krzesło – patrz str. 118.
- ▶ Elementy metalowe: **CHROME ALU**
- ▶ Produkt posiada Atest Badań Wytrzymałościowych *Remodex*.



PRZYKŁADOWE MODELE



▶ SQUERTO A table chrome



▶ SQUERTO chrome



LARA INOX

PODSTAWA STOŁU



REMODEX ZALETY I FUNKCJE

- ▶ Stół składający się z okrągłej stopy i nogi o przekroju okrągłym.
- ▶ Elementy metalowe w wykończeniu INOX (stal nierdzewna polerowana).
- ▶ Stół dostępny w trzech wysokościach:
 - ▶ 730 – wysokość dostosowana do standardowej wysokości krzesel,
 - ▶ 580 – wysokość dostosowana do np. foteli linii HELLO! i CLUB,
 - ▶ 1100 – wysokość dostosowana do stołków barowych.
- ▶ Podstawa pasująca do blatów w wymiarze \varnothing 600 i \varnothing 800, szczególnie polecana z blatami melaminowymi TOP 36 z aluminiowym obrzeżem.
- ▶ Produkt posiada Atest Badań Wytrzymałościowych *Remodex*.

PRZYKŁADOWE MODELE



▶ LARA INOX

▶ LARA INOX 580

▶ LARA INOX 1100



ZALETY I FUNKCJE

- ▶ Stół składający się z kwadratowej stopy i nogi o przekroju kwadratowym.
- ▶ Elementy metalowe w wykończeniu INOX (stal nierdzewna polerowana).
- ▶ Wysokość stołu dostosowana do standardowej wysokości krzeseł.
- ▶ Podstawa pasująca do blatów w wymiarze 800×800, szczególnie polecana z blatami melaminowymi TOP 36 z aluminiowym obrzeżem.
- ▶ Produkt posiada Atest Badań Wytrzymałościowych *Remodex*.

REMODEX

LARA INOX SQ

PODSTAWA STOŁU



PRZYKŁADOWY MODEL



▶ LARA INOX SQ



TIRAMISU

podstawa stołu



EXPRESS

REMODEX

ZALETY I FUNKCJE



- ▶ Podstawa stołu złożona z czterech nóg, wykonanych z chromowanych lub malowanych proszkowo rur.
- ▶ Stół dostępny w dwóch rozmiarach (TIRAMISU table, TIRAMISU Duo table).
- ▶ Wysokość stołu dostosowana do standardowych krzeseł kawiarnianych.
- ▶ Podstawa pasująca do blatów *Topalit*, z płyty melaminowej, blatów z płyty pokrytej okleiną naturalną (fornir) i laminatem.
- ▶ Elementy metalowe: **CHROME ALU**
- ▶ Produkt posiada Atest Badań Wytrzymałościowych *Remodex*.
- ▶ Oferta *Express* dotyczy tylko wybranych modeli w określonych wykończeniach. Szczegóły sprawdź w cenniku.

PRZYKŁADOWE MODELE



▶ TIRAMISU Table chrome



▶ TIRAMISU Table alu



▶ TIRAMISU Duo Table chrome

LENA

podstawa stołu



EXPRESS

REMODEX

ZALETY I FUNKCJE



- ▶ Podstawa stołu złożona ze stalowej stopy i pojedynczej nogi, wykonanej z metalowej chromowanej lub lakierowanej proszkowo rury.
- ▶ Wysokość stołu dostosowana do standardowych krzeseł kawiarnianych.
- ▶ Podstawa pasująca do blatów *Topalit*, z płyty melaminowej, blatów z płyty pokrytej okleiną naturalną (fornir) i laminatem.
- ▶ W linii LENA dostępna również wersja wysoka LENA 1100 (pasująca wysokością do stołków barowych) oraz wersja niska LENA 580 (pasująca wysokością do foteli linii HELLO! i CLUB).
- ▶ Elementy metalowe: **CHROME ALU**
- ▶ Produkt posiada Atest Badań Wytrzymałościowych *Remodex* dla wybranych modeli.
- ▶ Oferta *Express* dotyczy tylko wybranych modeli w określonych wykończeniach. Szczegóły sprawdź w cenniku.

PRZYKŁADOWE MODELE



▶ LENA 580 chrome



▶ LENA 1100 chrome

ZALETY I FUNKCJE

- ▶ Stół konferencyjny z melaminowym blatem o grubości 25 mm dostępny w sześciu wymiarach: 1200×500, 1200×600, 1200×800, 1600×800, 1800×800, 2000×800.
- ▶ Możliwość składowania stołu po złożeniu.
- ▶ Metalowa chromowana rama.
- ▶ Elementy metalowe: **CHROME**
- ▶ Produkt posiada Atest Badań Wytrzymałościowych *Remodex* dla wybranych modeli.



- ▶ Składowanie

REMODEX

ERYK
stół




PRZYKŁADOWE MODELE




- ▶ ERYK 1200×500 mm



- ▶ ERYK 1600×800 mm 



- ▶ ERYK 2000×800 mm 

ZALETY I FUNKCJE

- ▶ Składany stół konferencyjny dostępny w 3 rozmiarach.
- ▶ Blat z płyty melaminowej w kolorze buk (*MA-NB*).
- ▶ Metalowa podstawa stołu malowana proszkowo.
- ▶ Możliwość składowania stołu po złożeniu.
- ▶ Elementy metalowe: **ALU BLACK**
- ▶ Produkt posiada Atest Badań Wytrzymałościowych *Remodex*.
- ▶ Oferta *Express* dotyczy tylko wybranych modeli w określonych wykończeniach. Szczegóły sprawdź w cenniku.



- ▶ Składowanie

REMODEX



EXPRESS

RICO
stół



PRZYKŁADOWE MODELE



- ▶ RICO-2 Table alu



- ▶ RICO-3 Table alu



- ▶ RICO-4 Table alu

ARIZONA


WIESZAK



ZALETY I FUNKCJE

- ▶ Wieszak wykonany z metalowych chromowanych lub malowanych proszkowo rur.
- ▶ Przeznaczona na parasole podstawka z tworzywa sztucznego i chromowana obręcz.
- ▶ Elementy metalowe: **CHROME ALU WHITE RED ORANGE PURPLE LIME GREEN ANTHRACITE BLACK**
- ▶ Oferta **Express** dotyczy tylko wybranych modeli w określonych wykończeniach. Szczegóły sprawdź w cenniku.

DOSTĘPNE WYKOŃCZENIA



RAL 9003
WHITE



RAL 3020
RED



RAL 2003
ORANGE




RAL 4006
PURPLE



RAL 120 80 60
LIME GREEN



RAL 7016
ANTHRACITE



RAL 9005
BLACK



CR
CHROME



RAL 9006
ALU



PRZYKŁADOWY MODEL



► TOP chrome

TOP WIESZAK



ZALETY I FUNKCJE

- Wieszak wykonany z metalowych, chromowanych rur i czarnej metalowej stopy.
- Korona wykonana z chromowanych prętów z drewnianymi, okrągłymi zakończeniami (w kolorze buka).
- 18 haczyków z tworzywa sztucznego w kolorze beżowym.
- Elementy metalowe: **CHROME**