

# STOŁY KONFERENCYJNE



**Me  
bel  
UX.**

# STOŁY KONFERENCYJNE - Opis techniczny

## Stoły PLK i KLT-L

System stołów konferencyjnych oparty o dwa rozwiązania konstrukcyjne umożliwiające bardzo wygodne urządzenie przestrzeni konferencyjnej a jednocześnie dające możliwość składowania ich na małej powierzchni.

Lekka konstrukcja na metalowym stelażu, w przypadku stołów PLK dodatkowo z zastosowaniem kótek jezdnych.

Błaty stołów wykonane z płyty o grubości 25 mm.

Krawędzie boczne wykończone doklejką ABS o grubości 2mm.

## Stoły KLT-T i KLT-D

Błat wykonany z płyty melaminowanej gr. 25 mm, zamknięty obrzeżem ABS 2 mm.

Stelaż chromowany z nogami w kształcie litery T lub D.

Górna belka nogi (pozioma) wykonana z rury średnicy 25 mm, dolna (pozioma) z rury średnicy 35 mm, element pionowy z rury średnicy 30 mm.

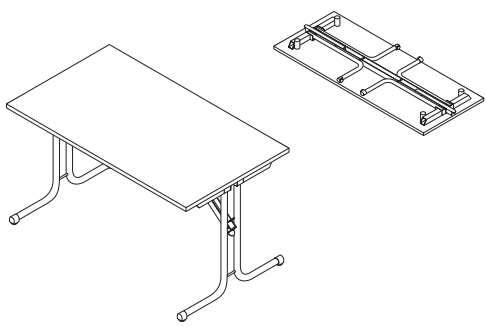
Błaty stołów konferencyjnych można ze sobą połączyć przy pomocy łączników LB 1 (w dziale "Akcesoria").

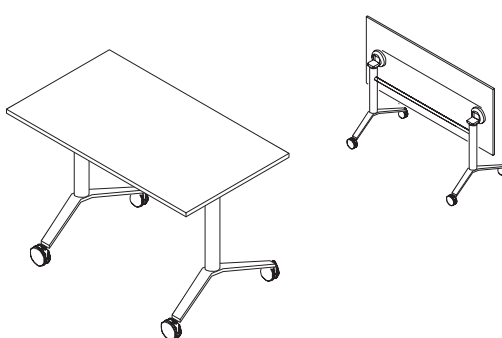
## Kolorystyka:

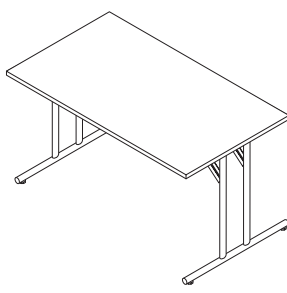
Dekor	Błaty stołów (melamina)	Elementy metalowe		
		PLK	KLT-L	KLT-T, KLT-D
Buk	●			
Grusza	●			
Brzoza	●			
Dąb Dziki	●			
Dąb Sonoma	●			
Dąb Afrykański	●			
Dąb Espoo	●			
Wiąz Baron	●			
Orzech	●			
Wenge	●			
Biały	●			
Szary	●			
Antracyt	●			
Lava	●			
Zieleń Oppland	●			
Kamień Uppsala	●			
Aluminium (RAL 9006 MIX)		●	●	
Grafit *			●	
Kamień *			●	
Słońce *			●	
Morze *			●	
Chrom				●

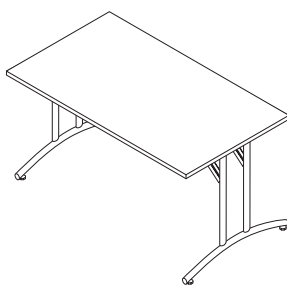
\* Kolor GRAFIT dopłata 9%,  
kolor SŁOŃCE dopłata 3%,  
kolor MORZE dopłata 10%,  
kolor KAMIEŃ dopłata 10%

# STOŁY KONFERENCYJNE

Stół konferencyjny składany	Symbol	Wymiary [cm]		
		Szer.	Gł.	Wys.
	<b>KLT L 140</b>	140	80	74
	<b>KLT L 160</b>	160		
	<b>KLT L 180</b>	180		

Stół konferencyjny mobilny z uchylnym blatem	Symbol	Wymiary [cm]		
		Szer.	Gł.	Wys.
	<b>PLK 140</b>	140	80	74
	<b>PLK 160</b>	160		
	<b>PLK 180</b>	180		

Stół konferencyjny składany, nogi chromowane	Symbol	Wymiary [cm]		
		Szer.	Gł.	Wys.
	<b>KLT T 140</b>	140	80	73
	<b>KLT T 160</b>	160		
	<b>KLT T 180</b>	180		

Stół konferencyjny składany, nogi chromowane	Symbol	Wymiary [cm]		
		Szer.	Gł.	Wys.
	<b>KLT D 140</b>	140	80	73
	<b>KLT D 160</b>	160		
	<b>KLT D 180</b>	180		