

# AQUSTIC




**Ścianka akustyczna** o łącznej grubości 40mm. Z zewnątrz wielowarstwowo klejone drewno (sklejka), wewnątrz rama z tworzywa drzewopochodnego (płyta wiórowa). Konstrukcja ramowa o grubości 30mm, szersze powierzchnie oklejone pianką o grubości 5mm. Pokrowiec szyty ze stebnowanym bodnem na krawędzi ścianki/panela. Górne narożniki zaokrąglone.

Ścianka wsuwana jest w stojak drucziany (średnica drutu  $\varnothing 10$ ). Stojak podwójny może służyć do ustawienia jednej lub dwóch ścianek w rzędzie. W przypadku ustawiania kilku ścianek zaleca się stosowanie nakładek druczianych (średnica drutu  $\varnothing 6$ ) stabilizujących, zapobiegających „klawiszowaniu” ścianek.

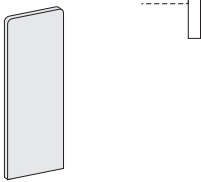
Możliwe jest również, przy zastosowaniu łączników druczianych, łączenie ścianek pod kątem  $90^\circ$ . Wszystkie podstawy drucziane i łączniki mogą być malowane proszkowo (paleta Mebelux) lub chromowane.

**Sofy** o prostokątnej formie, z opcjonalnymi ściankami dokręcanymi do ramy. Siedzisko z pianki o łącznej grubości 50 mm, o warstwowej budowie zamocowane na sprężynach falistych. Oparcie wykonane z pianki o grubości 30 mm zamocowane na pasach. Konstrukcja stelaża wykonana z drewna i materiałów pochodnych. Nogi z tworzywa sztucznego metalizowane o wysokości 100 mm.

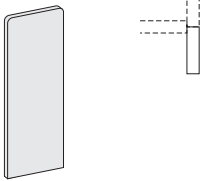
**Ściany tylne** tapicerowane - wykonane z płyty wiórowej surowej grubości 16 mm, tapicerowane jednostronnie tkaniną bez pianki. Pianka dodatkowo płatna - umożliwiająca wbijanie szpilek. Ściana tylna montowana do szafy na wkręty przykręcane od środka szafy na linii półek.

Ścianka akustyczna	Symbol	Wymiary [cm]		
		Szer.	Gr.	Wys.
	<b>AQ-S 60/114</b>	60	4	114
	<b>AQ-S 70/114</b>	70		
	<b>AQ-S 80/114</b>	80		
	<b>AQ-S 100/114</b>	100		
	<b>AQ-S 120/114</b>	120		
	<b>AQ-S 140/114</b>	140		
	<b>AQ-S 160/114</b>	160		
	<b>AQ-S 60/140</b>	60	4	140
	<b>AQ-S 70/140</b>	70		
	<b>AQ-S 80/140</b>	80		
	<b>AQ-S 100/140</b>	100		
	<b>AQ-S 120/140</b>	120		
	<b>AQ-S 140/140</b>	140		
	<b>AQ-S 160/140</b>	160		

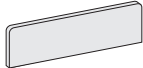
Należy dobrać odpowiednie wsporniki

Ścianka akustyczna do połączeń narożnych	Symbol	Wymiary [cm]		
		Szer.	Gr.	Wys.
	<b>AQ-S 64/114</b>	64	4	114
	<b>AQ-S 74/114</b>	74		
	<b>AQ-S 84/114</b>	84		
	<b>AQ-S 64/140</b>	64	4	140
	<b>AQ-S 74/140</b>	74		
	<b>AQ-S 84/140</b>	84		





Należy dobrać odpowiednie wsporniki

Ścianka akustyczna do połączeń potrójnych	Symbol	Wymiary [cm]		
		Szer.	Gr.	Wys.
	<b>AQ-S 62/114</b>	62	4	114
	<b>AQ-S 72/114</b>	72		
	<b>AQ-S 82/114</b>	82		
	<b>AQ-S 62/140</b>	62	4	140
	<b>AQ-S 72/140</b>	72		
	<b>AQ-S 82/140</b>	82		





Należy dobrać odpowiednie wsporniki

Przegroda międzybiurkowa akustyczna	Symbol	Wymiary [cm]		
		Szer.	Gr.	Wys.
	<b>AQ-P 60/32</b>	60	4	32
	<b>AQ-P 70/32</b>	70		
	<b>AQ-P 80/32</b>	80		
	<b>AQ-P 100/32</b>	100		
	<b>AQ-P 120/32</b>	120		
	<b>AQ-P 140/32</b>	140		
	<b>AQ-P 160/32</b>	160		
	<b>AQ-P 180/32</b>	160		
	<b>AQ-P 60/42</b>	60	4	42
	<b>AQ-P 70/42</b>	70		
	<b>AQ-P 80/42</b>	80		
	<b>AQ-P 100/42</b>	100		
	<b>AQ-P 120/42</b>	120		
	<b>AQ-P 140/42</b>	140		
	<b>AQ-P 160/42</b>	160		
	<b>AQ-P 180/42</b>	160		

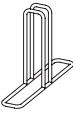
Należy dobrać odpowiednie wsporniki

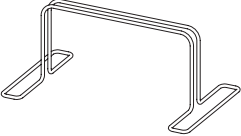
Przegroda międzybiurkowa akustyczna do biurek pojedynczych	Symbol	Wymiary [cm]			
		Szer.	Gr.	Wys.	
do biurek gt. 60  	<b>AQ-P 56/32</b>	56	4	32	
	<b>AQ-P 66/32</b>	66			
	<b>AQ-P 76/32</b>	76			
	do biurek gt. 120  	<b>AQ-P 56/42</b>	56	4	42
		<b>AQ-P 66/42</b>	66		
		<b>AQ-P 76/42</b>	76		


Należy dobrać odpowiednie wsporniki

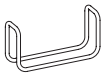
Przegroda międzybiurkowa akustyczna do biurek bench	Symbol	Wymiary [cm]			
		Szer.	Gr.	Wys.	
do biurek gt. 120  	<b>AQ-P 58/32</b>	58	4	32	
	<b>AQ-P 68/32</b>	68			
	<b>AQ-P 78/32</b>	78			
	do biurek gt. 120  	<b>AQ-P 58/42</b>	58	4	42
		<b>AQ-P 68/42</b>	68		
		<b>AQ-P 78/42</b>	78		


Należy dobrać odpowiednie wsporniki

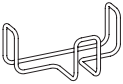
Podstawa ścianki mała	Symbol	Wymiary [cm]		
		Szer.	Gł.	Wys.
	<b>AQ-P 01</b>	6	36	25


Podstawa ścianki duża	Symbol	Wymiary [cm]		
		Szer.	Gł.	Wys.
	<b>AQ-P 02</b>	55,7	36	25

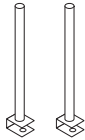
Łącznik górny 90	Symbol	Wymiary [cm]		
		Szer.	Gł.	Wys.
	<b>AQ-L 90</b>	12	12	8

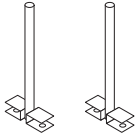
Łącznik górny 180	Symbol	Wymiary [cm]		
		Szer.	Gł.	Wys.
	<b>AQ-L 180</b>	15	5	8


Łącznik górny 180 do łączenia ścianek o różnej wysokości	Symbol	Wymiary [cm]		
		Szer.	Gł.	Wys.
	<b>AQ-LH 180</b>	15	5	15

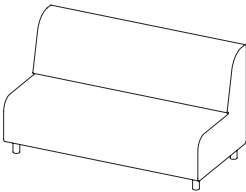
Łącznik górny potrójny	Symbol	Wymiary [cm]		
		Szer.	Gł.	Wys.
	<b>AQ-L3</b>	19	12	8


Łącznik górny krzyżowy	Symbol	Wymiary [cm]		
		Szer.	Gł.	Wys.
	<b>AQ-L4</b>	19	19	8

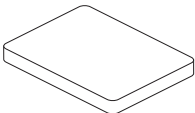
Uchwyt przegrody (komplet)	Symbol	Wymiary [cm]		
		Szer.	Gł.	Wys.
	<b>AQ-PP 18mm</b>	4,6	2,5	18
	<b>AQ-PP 25mm</b>			
	<b>AQ-PP Brand</b>			


Uchwyt przegrody (komplet)	Symbol	Wymiary [cm]		
		Szer.	Gł.	Wys.
	<b>AQ-PB 18mm</b>	8	2,5	18
	<b>AQ-PB 25mm</b>			
	<b>AQ-PB Brand</b>			


Sofa mała	Symbol	Wymiary [cm]		
		Szer.	Gł.	Wys.
	<b>AQ-S80</b>	80	80	90


Sofa duża	Symbol	Wymiary [cm]		
		Szer.	Gł.	Wys.
	<b>AQ-S160</b>	160	80	90


Sofa narożna	Symbol	Wymiary [cm]		
		Szer.	Gł.	Wys.
	<b>AQ-SN</b>	80	80	90

Poduszka kontenera	Symbol	Wymiary [cm]		
		Szer.	Gł.	Wys.
	<b>AQ-P60</b>	43	60	5
	<b>AQ-P80</b>		80	

Ścianka tylna tapicerowana 20H	Symbol	Wymiary [cm]		
		Szer.	Gr.	Wys.
	<b>20H</b>	40	1,8	78,4
		80		
		100		
		120		

Ścianka tylna tapicerowana 30H	Symbol	Wymiary [cm]		
		Szer.	Gr.	Wys.
	<b>30H</b>	40	1,8	116,8
		80		
		100		
		120		

Ścianka tylna tapicerowana 40H	Symbol	Wymiary [cm]		
		Szer.	Gr.	Wys.
	<b>40H</b>	40	1,8	154,3
		80		
		100		
		120		

Ścianka tylna tapicerowana 50H	Symbol	Wymiary [cm]		
		Szer.	Gr.	Wys.
	<b>50H</b>	40	1,8	192,7
		80		
		100		
		120		