

■ ELEMENTY UZUPEŁNIAJĄCE

INFORMACJE OGÓLNE

Elementy uzupełniające stanowią bardzo istotne uzupełnienie dla mebli biurowych wszystkich oferowanych systemów. Dzięki umiejętnej zastosowaniu tych elementów można w istotny sposób poprawić funkcjonalność mebli, wydzielić za pomocą ścianek przestrzeń do pracy lub ułatwić rozprowadzenie okablowania w obrębie stanowiska pracy. Elementy uzupełniające dostępne są w takich samych wersjach kolorystycznych jak pozostałe systemy Furniko. Wzory tapicerek na elementy tapicerowane ścianek należy dobierać według wzornika tapicerek Furniko I i II grupa cenowa.

BLENDY BIUREK

Mają zastosowanie we wszystkich biurkach, które nie posiadają blendy konstrukcyjnej. Blendy są mocowane do blatów biurków za pomocą metalowych kątowników. Dostępne są blendy z płyty melaminowanej oraz z blachy perforowanej.

AKCESORIA DO SPRZĘTU KOMPUTEROWEGO

Ułatwiają instalację sprzętu komputerowego na stanowiskach pracy oraz rozprowadzenie niezbędnego okablowania. Jednostki centralne komputerów można ustawiać na uchwytych XC21 mocowanych pod blatami biurków lub umieszczać na mobilnych wózkach dostępnych w kilku wersjach.

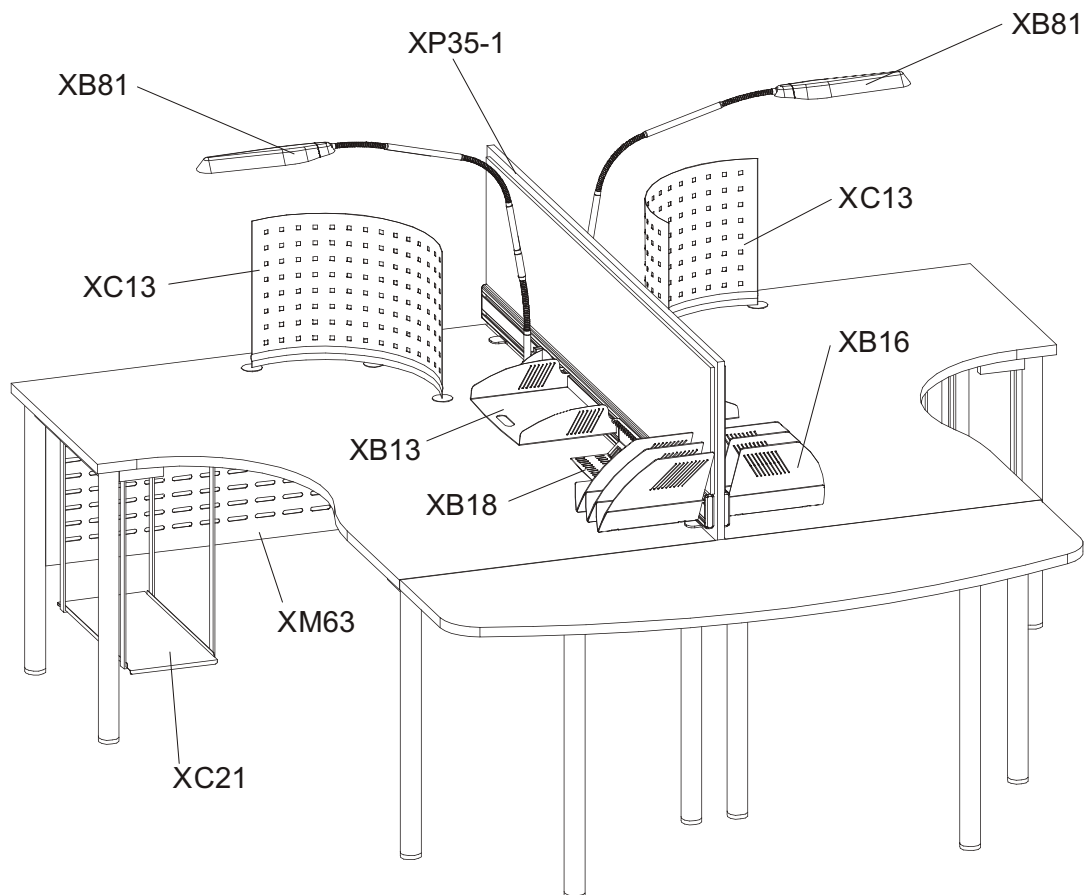
Do doprowadzenia okablowania w pionie pod blat biurka służą elastyczne plastikowe kanały kablowe XB12. W modelach biurków, które nie posiadają poziomych kanałów kablowych można stosować koszyki do poziomego rozprowadzenia kabli, mocowane bezpośrednio pod blatem biurka.

ŚCIANKI

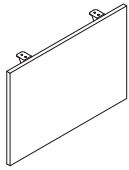
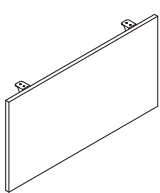
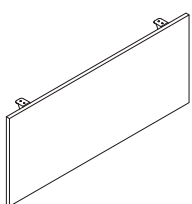
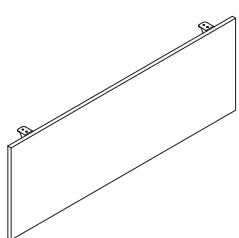
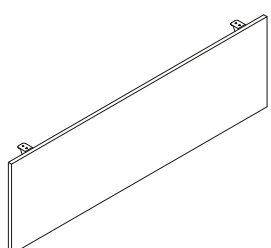
System ścianek wydzielających stanowiska pracy oparty jest na panelach mocowanych bezpośrednio do blatów biurków, bez konieczności stosowania dodatkowych elementów nośnych. Panele tego typu sięgają 45 cm ponad blat biurka. Dostępne są w trzech wersjach: w całości z płyty melaminowanej, z dodatkowym elementem tapicerowanym (według wzornika tapicerek FURNIKO I i II grupa cenowa) mocowanym do ścianki oraz z elementem tapicerowanym i aluminiową listwą na organizery biurowe.

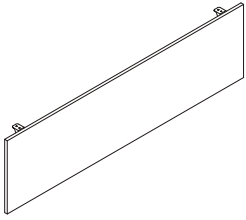
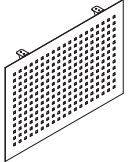
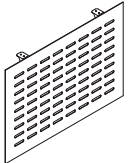
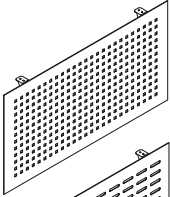
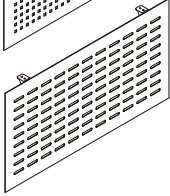
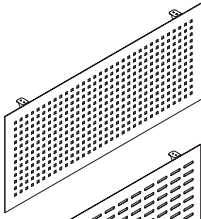
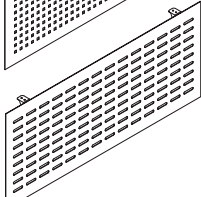
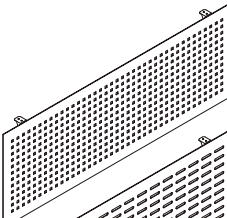
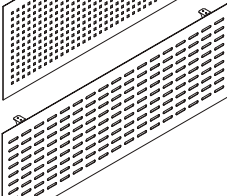
ORGANIZERY BIUROWE

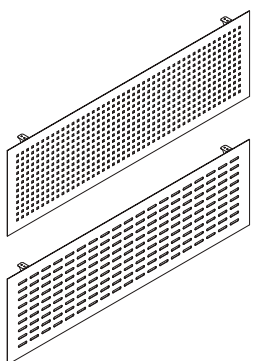
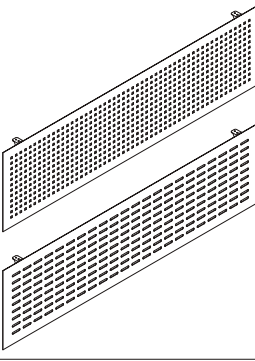
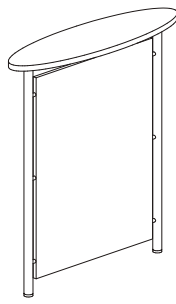

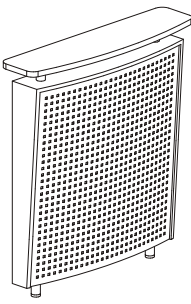
W ofercie znajduje się zestaw bardzo praktycznych organizatorów biurowych, takich jak półki na dokumenty formatu A4, stojaki na segregatory, pojemnik na przybory do pisania, stojak na płyty CD. Do zawieszania organizatorów służą specjalne listwy aluminiowe. Listwy te można zamawiać jako oddzielne elementy i mocować do dowolnych ścianek, lub stosować panele ścianek z elementem tapicerowanym i listwą na organizery. Tam gdzie brak jest ścianek można stosować ramy na organizery (XL10 i XL11) mocowane bezpośrednio do blatu biurka. Do wszystkich wariantów listew można montować także lampy XB81.


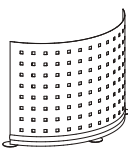
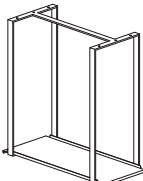
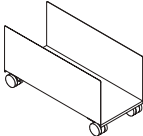
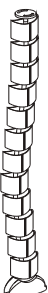



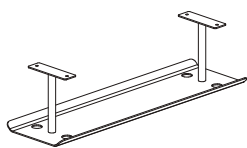
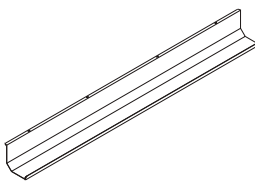
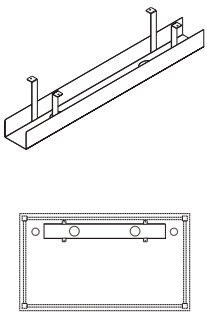
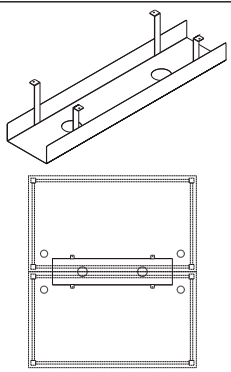
Przykłady zastosowań elementów uzupełniających

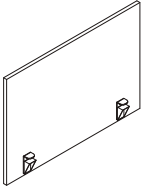
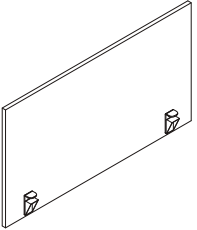
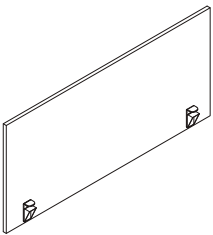
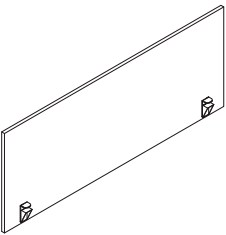
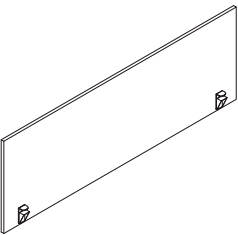
ELEMENT	WYMIARY	SYMBOL	NAZWA I OPIS
	Szerokość cm	XM01	Blenda biurka "80" Wykonana z płyty melaminowanej 18 mm, zamontowana za pomocą metalowych kątowników.
	64		
	Głębokość cm		
	1,8		
	Wysokość cm		
42			
Objętość m ³			
	Szerokość cm	XM02	Blenda biurka "100" Wykonana z płyty melaminowanej 18 mm, zamontowana za pomocą metalowych kątowników.
	84		
	Głębokość cm		
	1,8		
	Wysokość cm		
42			
Objętość m ³			
	Szerokość cm	XM03	Blenda biurka "120" Wykonana z płyty melaminowanej 18 mm, zamontowana za pomocą metalowych kątowników.
	104		
	Głębokość cm		
	1,8		
	Wysokość cm		
42			
Objętość m ³			
	Szerokość cm	XM04	Blenda biurka "140" Wykonana z płyty melaminowanej 18 mm, zamontowana za pomocą metalowych kątowników.
	124		
	Głębokość cm		
	1,8		
	Wysokość cm		
42			
Objętość m ³			
	Szerokość cm	XM05	Blenda biurka "160" Wykonana z płyty melaminowanej 18 mm, zamontowana za pomocą metalowych kątowników.
	144		
	Głębokość cm		
	1,8		
	Wysokość cm		
42			
Objętość m ³			

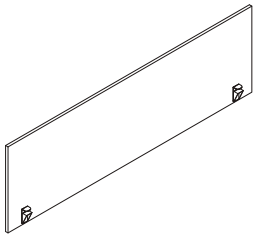
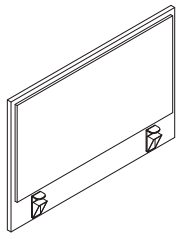
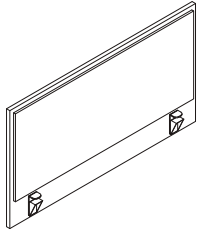
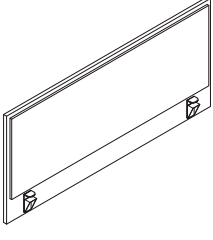
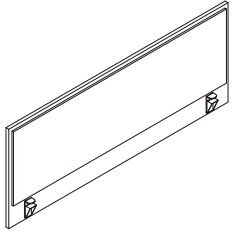
ELEMENT	WYMIARY	SYMBOL	
	Szerokość cm	XM06	Blenda biurka "180" Wykonana z płyty melaminowanej 18 mm, zamontowana za pomocą metalowych kątowników.
	164		
	Głębokość cm		
	1,8		
	Wysokość cm		
42			
Objętość m ³			
	Szerokość cm	XM50	Blenda biurka "80" Wykonana z blachy perforowanej - kwadratowa perforacja, zamontowana za pomocą metalowych kątowników.
	64		
	Głębokość cm		
	0,2		
	Wysokość cm		
38,5			
Objętość m ³			
	Szerokość cm	XM60	Blenda biurka "80" Wykonana z blachy perforowanej - owalna perforacja, zamontowana za pomocą metalowych kątowników.
	64		
	Głębokość cm		
	0,2		
	Wysokość cm		
38,5			
Objętość m ³			
	Szerokość cm	XM51	Blenda biurka "100" Wykonana z blachy perforowanej - kwadratowa perforacja, zamontowana za pomocą metalowych kątowników.
	84		
	Głębokość cm		
	0,2		
	Wysokość cm		
38,5			
Objętość m ³			
	Szerokość cm	XM61	Blenda biurka "100" Wykonana z blachy perforowanej - owalna perforacja, zamontowana za pomocą metalowych kątowników.
	84		
	Głębokość cm		
	0,2		
	Wysokość cm		
38,5			
Objętość m ³			
	Szerokość cm	XM52	Blenda biurka "120" Wykonana z blachy perforowanej - kwadratowa perforacja, zamontowana za pomocą metalowych kątowników.
	104		
	Głębokość cm		
	0,2		
	Wysokość cm		
38,5			
Objętość m ³			
	Szerokość cm	XM62	Blenda biurka "120" Wykonana z blachy perforowanej - owalna perforacja, zamontowana za pomocą metalowych kątowników.
	104		
	Głębokość cm		
	0,2		
	Wysokość cm		
38,5			
Objętość m ³			
	Szerokość cm	XM53	Blenda biurka "140" Wykonana z blachy perforowanej - kwadratowa perforacja, zamontowana za pomocą metalowych kątowników.
	124		
	Głębokość cm		
	0,2		
	Wysokość cm		
38,5			
Objętość m ³			
	Szerokość cm	XM63	Blenda biurka "140" Wykonana z blachy perforowanej - owalna perforacja, zamontowana za pomocą metalowych kątowników.
	124		
	Głębokość cm		
	0,2		
	Wysokość cm		
38,5			
Objętość m ³			

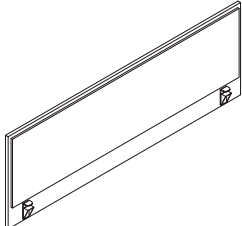
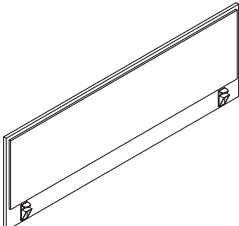
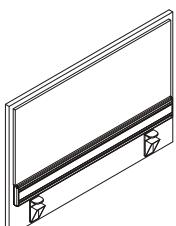
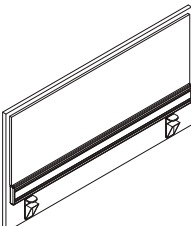
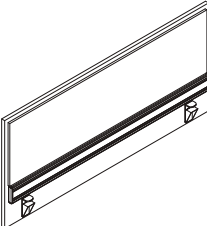
ELEMENT	WYMIARY	SYMBOL	NAZWA I OPIS
	Szerokość cm	XM54	Blenda biurka "160" Wykonana z blachy perforowanej - kwadratowa perforacja, zamontowana za pomocą metalowych kątowników.
	144		
	Głębokość cm	XM64	Blenda biurka "160" Wykonana z blachy perforowanej - owalna perforacja, zamontowana za pomocą metalowych kątowników.
	0,2		
	Wysokość cm		
38,5			
Objętość m ³			
	Szerokość cm	XM55	Blenda biurka "180" Wykonana z blachy perforowanej - kwadratowa perforacja, zamontowana za pomocą metalowych kątowników.
	164		
	Głębokość cm	XM65	Blenda biurka "180" Wykonana z blachy perforowanej - owalna perforacja, zamontowana za pomocą metalowych kątowników.
	0,2		
	Wysokość cm		
38,5			
Objętość m ³			
	Szerokość cm	XR01	Dostawka recepcyjna do biurka Prosty front wykonany z płyty melaminowanej mocowanej do nóg rurowych o średnicy 40 mm, blat z płyty 25 mmj. Mocowana do blatu biurka za pomocą metalowych kątowników.
	100		
	Głębokość cm		
	30		
	Wysokość cm		
110			
Objętość m ³			
	Szerokość cm	XR11	Dostawka recepcyjna do biurka Wypukły front wykończony laminatem HPL, blat z płyty 25 mm. Dostawka mocowana do blatu biurka za pomocą metalowych kątowników.
	100		
	Głębokość cm		
	30		
	Wysokość cm		
110			
Objętość m ³			
	Szerokość cm	XR21	Dostawka recepcyjna do biurka Wypukły front wykonany z blachy perforowanej - kwadratowa perforacja, blat z płyty 25 mm. Dostawka mocowana do blatu biurka za pomocą metalowych kątowników.
	100		
	Głębokość cm		
	30		
	Wysokość cm		
110			
Objętość m ³			

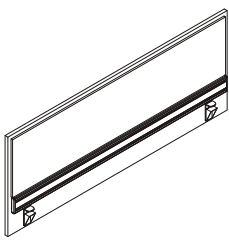
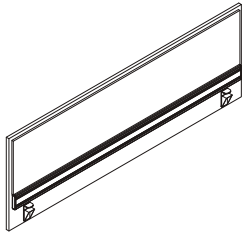
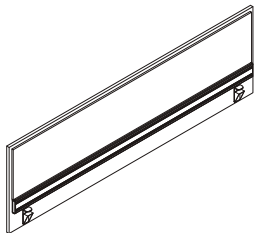
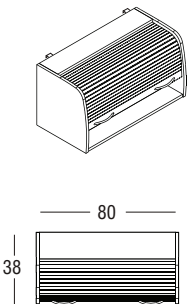
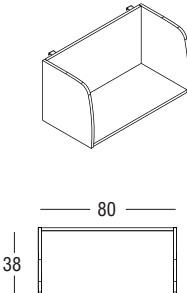
ELEMENT	WYMIARY	SYMBOL	NAZWA I OPIS
	Szerokość cm	XR31	Dostawka recepcyjna do biurka Wypukły front wykonany z blachy perforowanej - owalna perforacja, blat z płyty 25 mm. Dostawka mocowana do blatu biurka za pomocą metalowych kątowników.
	100		
	Głębokość cm		
	30		
	Wysokość cm		
110			
Objętość m ³			
	Szerokość cm	XC13-0	Oslona monitora Wykonana z profilowanej blachy perforowanej, kwadratowa perforacja.
	55		
	Głębokość cm	XC13-1	Oslona monitora Wykonana z profilowanej blachy perforowanej, owalna perforacja.
	20		
	Wysokość cm		
37			
Objętość m ³			
	Szerokość cm	XC21	Uchwyt na jednostkę centralną komputera Metalowa ażurowa konstrukcja, montowana pod blatem biurka. Szerokość wewnątrz 20 cm.
	23		
	Głębokość cm		
	47		
	Wysokość cm		
54			
Objętość m ³			
	Szerokość cm	XC25	Wózek pod jednostkę centralną komputera Wykonany z blachy
	23		
	Głębokość cm		
	50		
	Wysokość cm		
18			
Objętość m ³			
	Szerokość cm	XB12	Elastyczny pionowy kanał kablowy Wykonany z plastiku koloru aluminium, mocowany pod blatem biurka.
	6		
	Głębokość cm		
	6		
	Wysokość cm		
75			
Objętość m ³			

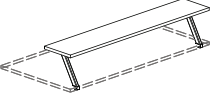
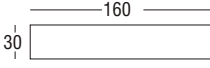
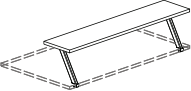
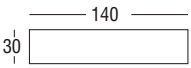
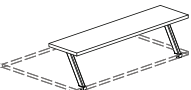
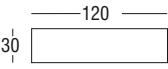
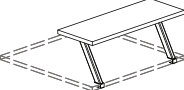
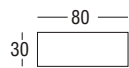
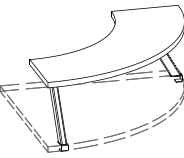
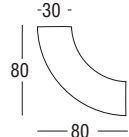
ELEMENT	WYMIARY	SYMBOL	NAZWA I OPIS
	Szerokość cm	XB20	Elastyczny poziomy kanał kablowy. Prowadnica do poziomego prowadzenia przewodów, przykręcana pod blatem biurka. Wykonana z plastiku w kolorze aluminium. Zestaw składa się z 10 pojedynczych elementów łączonych przegubowo, dzięki czemu można prowadzić kable krzywoliniowo.
	100		
	Głębokość cm		
	7		
	3		
	Szerokość cm	XB10	Koszyk do poziomego prowadzenia kabli Wykonany z profilowanej blachy, montowany pod blatem biurka.
	50		
	Głębokość cm		
	15		
	13		
	Szerokość cm	XB11	Rynna kablowa Wykonana z profilowanej blachy, montowana pod blatem biurka.
	100		
	Głębokość cm		
	9		
	9		
	Szerokość cm	XB99	Rynna kablowa do biurka pojedynczego. Wykonana z profilowanej blachy, zawieszana pod blatem biurka. W dnie rynny wykonane dwa otwory fi 60mm do prowadzenia kabli.
	100		
	Głębokość cm		
	12		
	19,5		
	Szerokość cm	XB100	Rynna kablowa do dwóch biurek. Wykonana z profilowanej blachy, zawieszana pod blatem biurka. W dnie rynny wykonane dwa otwory fi 60mm do prowadzenia kabli.
	100		
	Głębokość cm		
	22		
	19,5		


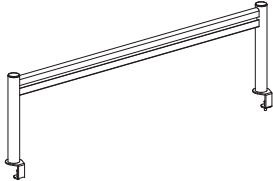

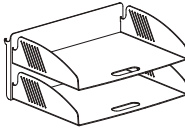
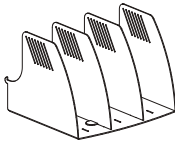
ELEMENT	WYMIARY	SYMBOL	NAZWA I OPIS
	Szerokość cm	XP01-0	Jednostronny panel z płyty melaminowanej Montowany do blatu roboczego za pomocą kątowników (tylko po jednej stronie), wysokość nad blatem 45cm.
	80		
	Głębokość cm	XP01-1	Dwustronny panel z płyty melaminowanej Montowany do blatu roboczego za pomocą kątowników (po obydwu stronach), wysokość nad blatem 45cm.
	1,8		
	Wysokość cm		
55	Objętość m ³		
	Szerokość cm	XP02-0	Jednostronny panel z płyty melaminowanej Montowany do blatu roboczego za pomocą kątowników (tylko po jednej stronie), wysokość nad blatem 45cm.
	100		
	Głębokość cm	XP02-1	Dwustronny panel z płyty melaminowanej Montowany do blatu roboczego za pomocą kątowników (po obydwu stronach), wysokość nad blatem 45cm.
	1,8		
	Wysokość cm		
55	Objętość m ³		
	Szerokość cm	XP03-0	Jednostronny panel z płyty melaminowanej Montowany do blatu roboczego za pomocą kątowników (tylko po jednej stronie), wysokość nad blatem 45cm.
	120		
	Głębokość cm	XP03-1	Dwustronny panel z płyty melaminowanej Montowany do blatu roboczego za pomocą kątowników (po obydwu stronach), wysokość nad blatem 45cm.
	1,8		
	Wysokość cm		
55	Objętość m ³		
	Szerokość cm	XP04-0	Jednostronny panel z płyty melaminowanej Montowany do blatu roboczego za pomocą kątowników (tylko po jednej stronie), wysokość nad blatem 45cm.
	140		
	Głębokość cm	XP04-1	Dwustronny panel z płyty melaminowanej Montowany do blatu roboczego za pomocą kątowników (po obydwu stronach), wysokość nad blatem 45cm.
	1,8		
	Wysokość cm		
55	Objętość m ³		
	Szerokość cm	XP05-0	Jednostronny panel z płyty melaminowanej Montowany do blatu roboczego za pomocą kątowników (tylko po jednej stronie), wysokość nad blatem 45cm.
	160		
	Głębokość cm	XP05-1	Dwustronny panel z płyty melaminowanej Montowany do blatu roboczego za pomocą kątowników (po obydwu stronach), wysokość nad blatem 45cm.
	1,8		
	Wysokość cm		
55	Objętość m ³		

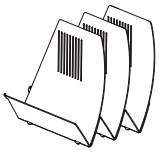



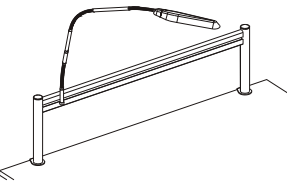
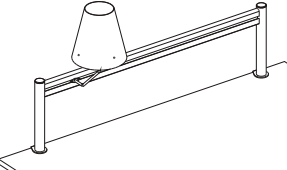
ELEMENT	WYMIARY	SYMBOL	NAZWA I OPIS
	Szerokość cm	XP06-0	Jednostronny panel z płyty melaminowanej Montowany do blatu roboczego za pomocą kątowników (tylko po jednej stronie), wysokość nad blatem 45cm.
	180		
	Głębokość cm	XP06-1	Dwustronny panel z płyty melaminowanej Montowany do blatu roboczego za pomocą kątowników (po obydwu stronach), wysokość nad blatem 45cm.
	1,8		
	Wysokość cm		
55			
Objętość m ³			
	Szerokość cm	XP21-0	Jednostronny panel z elementem tapicerowanym Montowany do blatu roboczego za pomocą kątowników (kątowniki i tapicerka tylko po jednej stronie), wysokość nad blatem 45cm.
	80		
	Głębokość cm	XP21-1	Dwustronny panel z elementem tapicerowanym Montowany do blatu roboczego za pomocą kątowników (kątowniki i tapicerka po obydwu stronach), wysokość nad blatem 45cm.
	2,6		
	Wysokość cm		
55			
Objętość m ³			
	Szerokość cm	XP22-0	Jednostronny panel z elementem tapicerowanym Montowany do blatu roboczego za pomocą kątowników (kątowniki i tapicerka tylko po jednej stronie), wysokość nad blatem 45cm.
	100		
	Głębokość cm	XP22-1	Dwustronny panel z elementem tapicerowanym Montowany do blatu roboczego za pomocą kątowników (kątowniki i tapicerka po obydwu stronach), wysokość nad blatem 45cm.
	2,6		
	Wysokość cm		
55			
Objętość m ³			
	Szerokość cm	XP23-0	Jednostronny panel z elementem tapicerowanym Montowany do blatu roboczego za pomocą kątowników (kątowniki i tapicerka tylko po jednej stronie), wysokość nad blatem 45cm.
	120		
	Głębokość cm	XP23-1	Dwustronny panel z elementem tapicerowanym Montowany do blatu roboczego za pomocą kątowników (kątowniki i tapicerka po obydwu stronach), wysokość nad blatem 45cm.
	2,6		
	Wysokość cm		
55			
Objętość m ³			
	Szerokość cm	XP24-0	Jednostronny panel z elementem tapicerowanym Montowany do blatu roboczego za pomocą kątowników (kątowniki i tapicerka tylko po jednej stronie), wysokość nad blatem 45cm.
	140		
	Głębokość cm	XP24-1	Dwustronny panel z elementem tapicerowanym Montowany do blatu roboczego za pomocą kątowników (kątowniki i tapicerka po obydwu stronach), wysokość nad blatem 45cm.
	2,6		
	Wysokość cm		
55			
Objętość m ³			

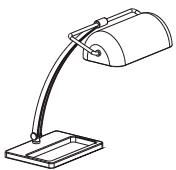
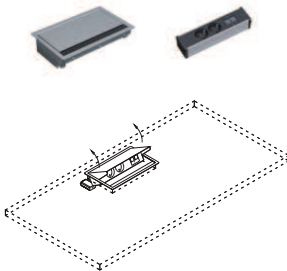
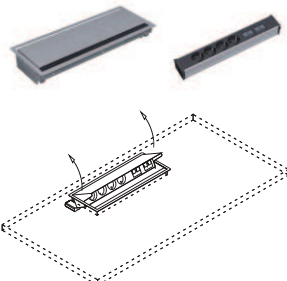
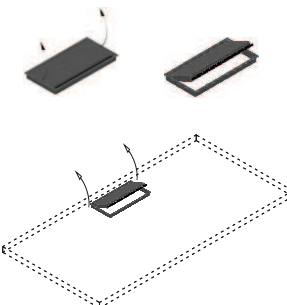
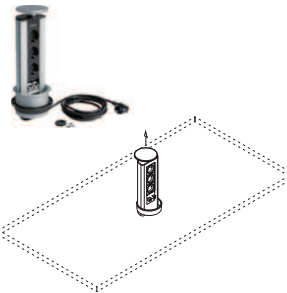

ELEMENT	WYMIARY	SYMBOL	NAZWA I OPIS
	Szerokość cm	XP25-0	Jednostronny panel z elementem tapicerowanym Montowany do blatu roboczego za pomocą kątowników (kątowniki i tapicerka tylko po jednej stronie), wysokość nad blatem 45cm.
	160		
	Głębokość cm	XP25-1	Dwustronny panel z elementem tapicerowanym Montowany do blatu roboczego za pomocą kątowników (kątowniki i tapicerka po obydwu stronach), wysokość nad blatem 45cm.
	2,6		
	Wysokość cm		
55			
Objętość m ³			
	Szerokość cm	XP26-0	Jednostronny panel z elementem tapicerowanym Montowany do blatu roboczego za pomocą kątowników (kątowniki i tapicerka tylko po jednej stronie), wysokość nad blatem 45cm.
	180		
	Głębokość cm	XP26-1	Dwustronny panel z elementem tapicerowanym Montowany do blatu roboczego za pomocą kątowników (kątowniki i tapicerka po obydwu stronach), wysokość nad blatem 45cm.
	2,6		
	Wysokość cm		
55			
Objętość m ³			
	Szerokość cm	XP31-0	Jednostronny panel z elementem tapicerowanym i listwą na organizery Montowany do blatu roboczego za pomocą kątowników (kątowniki i tapicerka tylko po jednej stronie), wyposażony w aluminiową listwę na organizery, wysokość nad blatem 45 cm.
	80		
	Głębokość cm	XP31-1	Dwustronny panel z elementem tapicerowanym i listwą na organizery Montowany do blatu roboczego za pomocą kątowników (kątowniki i tapicerka po obydwu stronach), wyposażony w aluminiową listwę na organizery, wysokość nad blatem 45 cm.
	3,4		
	Wysokość cm		
55			
Objętość m ³			
	Szerokość cm	XP32-0	Jednostronny panel z elementem tapicerowanym i listwą na organizery Montowany do blatu roboczego za pomocą kątowników (kątowniki i tapicerka tylko po jednej stronie), wyposażony w aluminiową listwę na organizery, wysokość nad blatem 45 cm.
	100		
	Głębokość cm	XP32-1	Dwustronny panel z elementem tapicerowanym i listwą na organizery Montowany do blatu roboczego za pomocą kątowników (kątowniki i tapicerka po obydwu stronach), wyposażony w aluminiową listwę na organizery, wysokość nad blatem 45 cm.
	3,4		
	Wysokość cm		
55			
Objętość m ³			
	Szerokość cm	XP33-0	Jednostronny panel z elementem tapicerowanym i listwą na organizery Montowany do blatu roboczego za pomocą kątowników (kątowniki i tapicerka tylko po jednej stronie), wyposażony w aluminiową listwę na organizery, wysokość nad blatem 45 cm.
	120		
	Głębokość cm	XP33-1	Dwustronny panel z elementem tapicerowanym i listwą na organizery Montowany do blatu roboczego za pomocą kątowników (kątowniki i tapicerka po obydwu stronach), wyposażony w aluminiową listwę na organizery, wysokość nad blatem 45 cm.
	3,4		
	Wysokość cm		
55			
Objętość m ³			



ELEMENT	WYMIARY	SYMBOL	NAZWA I OPIS
	Szerokość cm	XP34-0	<p>Jednostronny panel z elementem tapicerowanym i listwą na organizery</p> <p>Montowany do blatu roboczego za pomocą kątowników (kątowniki i tapicerka tylko po jednej stronie), wyposażony w aluminiową listwę na organizery, wysokość nad blatem 45 cm.</p>
	140		
	Głębokość cm	XP34-1	<p>Dwustronny panel z elementem tapicerowanym i listwą na organizery</p> <p>Montowany do blatu roboczego za pomocą kątowników (kątowniki i tapicerka po obydwu stronach), wyposażony w aluminiową listwę na organizery, wysokość nad blatem 45 cm.</p>
	3,4		
	Wysokość cm		
55			
Objętość m ³			
	Szerokość cm	XP35-0	<p>Jednostronny panel z elementem tapicerowanym i listwą na organizery</p> <p>Montowany do blatu roboczego za pomocą kątowników (kątowniki i tapicerka tylko po jednej stronie), wyposażony w aluminiową listwę na organizery, wysokość nad blatem 45 cm.</p>
	160		
	Głębokość cm	XP35-1	<p>Dwustronny panel z elementem tapicerowanym i listwą na organizery</p> <p>Montowany do blatu roboczego za pomocą kątowników (kątowniki i tapicerka po obydwu stronach), wyposażony w aluminiową listwę na organizery, wysokość nad blatem 45 cm.</p>
	3,4		
	Wysokość cm		
55			
Objętość m ³			
	Szerokość cm	XP36-0	<p>Jednostronny panel z elementem tapicerowanym i listwą na organizery</p> <p>Montowany do blatu roboczego za pomocą kątowników (kątowniki i tapicerka tylko po jednej stronie), wyposażony w aluminiową listwę na organizery, wysokość nad blatem 45 cm.</p>
	180		
	Głębokość cm	XP36-1	<p>Dwustronny panel z elementem tapicerowanym i listwą na organizery</p> <p>Montowany do blatu roboczego za pomocą kątowników (kątowniki i tapicerka po obydwu stronach), wyposażony w aluminiową listwę na organizery, wysokość nad blatem 45 cm.</p>
	3,4		
	Wysokość cm		
55			
Objętość m ³			
	Szerokość cm	XZ01	<p>Szafka żaluzjowa zawieszana na ścianie</p> <p>Żaluzja aluminium, panele żaluzji szerokości 14 mm.</p>
	80		
	Głębokość cm		
	38		
	Wysokość cm		
44,5			
Objętość m ³			
	Szerokość cm	XZ02	<p>Szafka otwarta zawieszana na ścianie</p>
	80		
	Głębokość cm		
	38		
	Wysokość cm		
44,5			
Objętość m ³			

ELEMENT	WYMIARY	SYMBOL	NAZWA I OPIS
 	Szerokość cm	XN01	Nadstawka na biurko Blat z płyty 25 mm, metalowe owalne wsporniki mocowane do blatu biurka.
	160		
	Głębokość cm		
	30	XN11	Nadstawka na biurko pływająca Front: boki wykonane z płyty 18 mm, blat z płyty 25 mm.
	30		
	Objętość m ³		
 	Szerokość cm	XN02	Nadstawka na biurko Blat z płyty 25 mm, metalowe owalne wsporniki mocowane do blatu biurka.
	140		
	Głębokość cm		
	30	XN12	Nadstawka na biurko pływająca Front: boki wykonane z płyty 18 mm, blat z płyty 25 mm.
	30		
	Objętość m ³		
 	Szerokość cm	XN03	Nadstawka na biurko Blat z płyty 25 mm, metalowe owalne wsporniki mocowane do blatu biurka.
	120		
	Głębokość cm		
	30	XN13	Nadstawka na biurko pływająca Front: boki wykonane z płyty 18 mm, blat z płyty 25 mm.
	30		
	Objętość m ³		
 	Szerokość cm	XN04	Nadstawka na biurko Blat z płyty 25 mm, metalowe owalne wsporniki mocowane do blatu biurka.
	80		
	Głębokość cm		
	30	XN14	Nadstawka na biurko pływająca Front: boki wykonane z płyty 18 mm, blat z płyty 25 mm.
	30		
	Objętość m ³		
 	Szerokość cm	XN05	Nadstawka na biurko 90 stopni Blat z płyty 25 mm, metalowe owalne wsporniki mocowane do blatu biurka.
	80		
	Głębokość cm		
	80	XN15	Nadstawka na biurko pływająca Front: boki wykonane z płyty 18 mm, blat z płyty 25 mm.
	30		
	Objętość m ³		

ELEMENT	WYMIARY	SYMBOL	NAZWA I OPIS
	Szerokość cm	XL01	L= 80 cm - aluminiowa listwa na organizery
	L		
	Głębokość cm	XL02	L=100 cm - aluminiowa listwa na organizery
	2		
	Wysokość cm	XL03	L=120 cm - aluminiowa listwa na organizery
	6		
	Objętość m ³	XL04	L=140 cm - aluminiowa listwa na organizery
XL05			
	XL06	L=180 cm - aluminiowa listwa na organizery	
	Szerokość cm	XL10	L=120 cm - rama z listwą na organizery - dwustronna montowana do blatu biurka
	L		
	Głębokość cm		
	4	XL11	L=160 cm - rama z listwą na organizery - dwustronna montowana do blatu biurka
	Wysokość cm		
	35		
Objętość m ³			
	Szerokość cm	XB13	Pojedyncza półka na pocztę i druki formatu A4 Kolor aluminium
	34		
	Głębokość cm		
	25		
	Wysokość cm		
	7,5		
Objętość m ³			
	Szerokość cm	XB14	Podwójna półka na pocztę i druki formatu A4 Kolor aluminium
	34		
	Głębokość cm		
	25		
	Wysokość cm		
	17		
Objętość m ³			
	Szerokość cm	XB15	Stojak na dokumenty i segregatory (trzy przegrody) Kolor aluminium
	27		
	Głębokość cm		
	25		
	Wysokość cm		
	20		
Objętość m ³			

ELEMENT	WYMIARY	SYMBOL	NAZWA I OPIS
	Szerokość cm	XB16	Stojak na dokumenty pochyły (trzy przegrody) Kolor aluminium
	23		
	Głębokość cm		
	25		
	Wysokość cm		
24			
Objętość m ³			
	Szerokość cm	XB17	Pojemnik na przybory do pisania Kolor aluminium
	8		
	Głębokość cm		
	7		
	Wysokość cm		
12			
Objętość m ³			
	Szerokość cm	XB18	Organizer na płyty CD Kolor aluminium
	25		
	Głębokość cm		
	13		
	Wysokość cm		
9			
Objętość m ³			
	Szerokość cm	XB19	Stojak pod telefon komórkowy. Mocowanie kolor aluminium, podstawa z tworzywa mlecznego.
	6		
	Głębokość cm		
	9		
	Wysokość cm		
9			
Objętość m ³			
	Szerokość cm	XB81	Lampa ISOS montowana do listwy na organizery Lampa stanowiskowa typu "fluocomact" o mocy 11W (zapewnia takie światło jak żarówka klasyczna o mocy 75 W) Kolor aluminium
	Głębokość cm		
	Wysokość cm		
	Objętość m ³		
	Szerokość cm	LA41	Lampa COSY Lampa stanowiskowa z abażurem montowana na listwie na organizery. Maksymalna moc żarówki 75W.
	34		
	Głębokość cm		
	25		
	Wysokość cm		
45			
Objętość m ³			

ELEMENT	WYMIARY	SYMBOL	NAZWA I OPIS
	Szerokość cm	XB82	Lampa ALYBRIS Lampa biurkowa z kloszem wykonanym z mrożonego białego szkła. Klosz połączony z podstawą chromowaną za pomocą ramienia wykończonego drewnem. - rodzaj żarówki E27, - maksymalna moc żarówki 60W, - długość przewodu zasilającego 1,8 m, - klasa ochrony II.
	25		
	Głębokość cm		
	40		
	42		
Objętość m ³			
	Szerokość cm	XB90	Port z gniazdami obrotowymi. Port do instalacji w biurkach i stołach konferencyjnych. Kolor ramki portu aluminium, gniazda w kolorze czarnym. Wyposażenie: 2x230V, 2xRJ45. -długość przewodu zasilającego 3m, -zgodność z NF C61-314.
	25		
	Głębokość cm		
	15		
	6		
Objętość m ³			
	Szerokość cm	XB91	Port z gniazdami obrotowymi. Port do instalacji w biurkach i stołach konferencyjnych. Kolor ramki portu aluminium, gniazda w kolorze czarnym. Wyposażenie: 4x230V, 4xRJ45. -długość przewodu zasilającego 3m, -zgodność z NF C61-314.
	39		
	Głębokość cm		
	15		
	6		
Objętość m ³			
	Szerokość cm	XB92	Przelotka kablowa prostokątna. Kłapka przelotki wykonana z płyty gr.18 wyposażona w czarną szczotkę służącą do przeprowadzania kabli. Kłapka mocowana do metalowej ramki wpuszczanej w blat biurka.
	26		
	Głębokość cm		
	13		
	2,5		
Objętość m ³			
	Szerokość cm	XB93	Port z gniazdami wysuwanymi Port do instalacji w stołach konferencyjnych. Kolor portu aluminium, gniazda w kolorze czarnym. Wyposażenie: 3x230V, 2xRJ45. -długość przewodu zasilającego 3m, -zgodność z NF C61-314.
	Głębokość cm		
	Wysokość cm		
	Objętość m ³		
	Szerokość cm	XB94	Port z gniazdami elektrycznymi. Port mocowany do krawędzi blatu biurka za pomocą metalowych obejm. Kolor portu szaro/biały. Wyposażenie 3x230V. -długość przewodu 3m, -wylącznik.
	Głębokość cm		
	Wysokość cm		
	Objętość m ³		

ELEMENT	WYMIARY	SYMBOL	NAZWA I OPIS
	Szerokość cm	XB95	Przelotka kablowa fi 80mm Przelotka z plastiku w kolorze szarym.
	Głębokość cm		
	Wysokość cm		
	Objętość m ³		
	Szerokość cm	XB98	Organizer podblatowy Organizer z przegródkami na przybory biurowe wykonany z plastiku w kolorze czarnym, prowadnice kulkowe.
	38		
	Głębokość cm		
	38		
	Wysokość cm		
3			
Objętość m ³			